

**MELDAL KOMMUNE**  
**Formannskapet**

**Møteinnkalling**

**Møtested:** Formannskapssalen  
**Møtetid:** 15.05.2019 kl. 12.00

**Sakliste**

<b>Sak nr.</b>	<b>Sakstittel</b>	<b>Arkivsak nr</b>	<b>Gradering</b>
019/19	Meldal kommunes regnskap og årsberetning for 2018	19/676	
020/19	Fritak for eiendomsskatt etter eiendomsskattelovens § 7	16/744	
021/19	Søknad om omdisponering av investeringsstøtte	18/2253	
022/19	Søknad om investeringsstøtte	19/731	
023/19	Søknad om støtte til bedriftsetablering	19/721	
024/19	Søknad om økonomisk støtte til bedriftsetablering	19/724	
025/19	TV-aksjonen NRK 2019 - oppnevning av kommunekomite	19/742	
026/19	Delegerte saker	19/761	
027/19	Refererte skriv	19/761	

Varamedlemmer møter etter nærmere avtale.

Meldal, 9. mai 2019

---

Are Hilstad  
ordfører

---

Petter Lindseth  
rådmann

# MELDAL KOMMUNE

## Saksframlegg

<b>Saksgang</b>		
Utvalg/styre:	Møtedato	Saksnummer
Formannskapet	15.05.2019	019/19
Kommunestyret		

<b>Saksbehandler:</b> Fritzon, Roy	<b>Arkiv:</b> FE - 210	<b>Arkivsaknr:</b> 19/676-6
------------------------------------	------------------------	-----------------------------

### Meldal kommunes regnskap og årsberetning for 2018

#### Rådmannens forslag til vedtak:

1. Det framlagte regnskapet for 2018 fastsettes som Meldal kommunes regnskap for 2018.
2. Den framlagte årsberetning for 2018 fastsettes som Meldal kommunes årsberetning for 2018.
3. Det regnskapsmessige mindreforbruket i driftsregnskapet for 2018 på kr 7 106 600,03 avsettes disposisjonsfond for anskaffelse av inventar og utstyr til nytt helsetun

**Vedlegg i saken:**

Årsberetning 2018

Regnskap 2018 - Meldal kommune

Kontrollutvalgets uttalelse om Meldal kommunes årsregnskap 2018

Sykefravær 2018

**Saksopplysninger:**

Regnskapet for 2018 er avlagt og ferdig revidert. Dette forelegges nå for politisk stadfesting. Årsberetningen er et supplerende dokument til regnskapet, og skal også stadfestes av kommunestyret selv. I følge kommunelovens paragraf 48, skal kommunestyret selv angi disponering av eventuelt regnskapsmessig mindreforbruk ("overskudd")/angi inndekking for eventuelt regnskapsmessig merforbruk ("underskudd"). Vedtaket må angi disponering av hele mindreforbruket med eksakt beløp.

Kommunens årsberetning skal kommentere og utdype opplysningene gitt i regnskap med noter. Driftsregnskapet for 2018 er avsluttet med mindreforbruk («overskudd») pr kr 7 106 600,03 Regnskapet har et positivt netto driftsresultat på ca 12,7 millioner. Dette er over anbefalt nivå på 1,75% av brutto driftsinntekter.

Premieavvik på pensjonsutgiftene er innarbeidet i regnskapet, som konsekvens av tidligere vedtak.

Avskrivninger er innarbeidet i regnskapet.

Når det gjelder øvrige merknader, vises det til vedlagte årsberetning.

**Investeringsregnskapet:**

Det er investert for ca. 19,3 millioner i egne anleggsmidler i 2018. Hovedfinansieringskilden er bruk av lån. Dette er ca 0,7 millioner under budsjettet.

**MVA-kompensasjon:**

All MVA-kompensasjon for investeringer ført i investeringsregnskapet, slik at investeringer er netto eks. mva.

**Revisjonsberetning/Kontrollutvalgets uttalelse:**

Revisor anbefaler at regnskapet for 2018 stadfestes.

**«Overskuddsdisponering»:**

Rådmannen tilrår at det regnskapsmessige mindreforbruket settes på fond. Rådmannen viser til at det i gjeldende økonomiplan er lagt opp til betydelig fondsbruk knyttet til ny helse og omsorgsløsning, og det bør derfor utvises forsiktighet i pengebruken.

**Saksbehandlers vurdering:**

Det er gledelig med positive brutto- og netto driftsresultater også i 2018. Likeledes at det er et regnskapsmessig mindreforbruk/ «overskudd». En gjennomgang av regnskapene viser at det er god budsjett disiplin i sektorene, og at det utvises forsiktighet i pengebruken.

Saksbehandler vil peke på at det legges opp til omfattende bruk av kapital i investering i nytt helsetun, og tilrår at «overskuddet» avsettes disposisjonsfond til dette formålet.



# Årsberetning 2018

## Innhold

Hovedtrekk .....	3
Organisering.....	4
Resultatutvikling/driftsregnskapet .....	4
Driftsregnskapet .....	5
Planområde 1: Sentral styring .....	5
Planområde 2: Oppvekst og kultur .....	6
Planområde 3: Helse og omsorg.....	6
Planområde 4: Utvikling og drift.....	7
Planområde 9: Felles inntekter og utgifter.....	8
Investeringsregnskapet.....	9
Balanseregnskapet.....	10
Likviditet .....	<b>Feil! Bokmerke er ikke definert.</b>
Lånegjeld.....	12
Befolkningsutvikling.....	12
Forventninger omkring framtidige inntekter og statlige styringssignaler.....	14
Diskriminering og likestilling.....	14
Etikkarbeid .....	14
Regnskapsprinsipper.....	15
Rettssaker/andre uavklarte forpliktelse .....	15
Interkommunale samarbeid med base i Meldal.....	15
Kommunestruktur .....	15

## Hovedtrekk

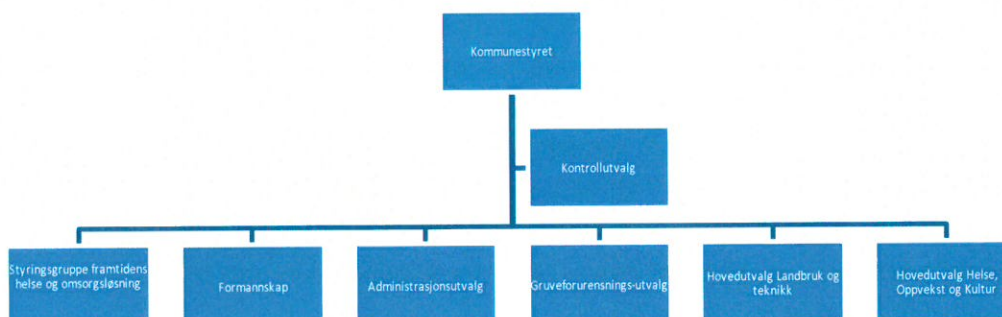
Meldal kommune hadde i 2018 et regnskapsmessig mindreforbruk («overskudd») på ca 7,1 millioner kroner. Hovedårsakene til dette er at inntektsutjevningen ble 2,5 millioner høyere enn antatt, samt at det innkom 1,3 millioner mer i skjønnsmidler enn forutsatt. Videre ble rente- og avdragsutgiftene ca 1,2 millioner lavere enn budsjettert. Også renteinntekter 1,0 millioner over budsjettert nivå, bidrar til mindreforbruket. Regnskapet viser at det er god budsjett disiplin i organisasjonen, ved at det er i det alt vesentligste er små avvik på programområdenivå.

- Netto driftsresultat var på 12,7 millioner, tilsvarende 3,45 % av brutto driftsinntekter. Dette er over anbefalt minimumsnivå over tid.
- Det er utvist forsiktighet, og både ved legging og justering av driftsbudsjettet, er det lagt opp til å avsette midler til disposisjonsfond.
- Investeringsnivået er noe lavere i 2018 enn foregående år, og preget av investeringer i infrastruktur som vei, vann, og avløp, samt ny kulturscene.
- Omfattende investeringer i de senere år har økt kommunens gjeld betydelig. Etter utbygging vil kommunens skole og barnehager framstå som nye og framtidsrettede, mens det framover er under planlegging investeringer i pleie- og omsorgssektoren.
- Meldal kommune er i stor grad prisgitt de statlige rammeforutsetningene for å videreføre dagens tjenestenivå. Videre er kommunen avhengig av fortløpende å tilpasse seg endringer i tjenestebehov og rentenivå. Meldal kommune har vedtatt å gå sammen med 3 andre kommuner i Orkland kommune fra 2020.

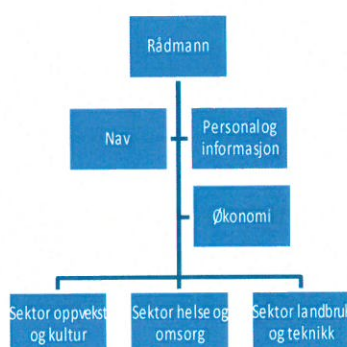
Årsberetningen er utarbeidet som et supplement til regnskapsdokumentene, og tar for seg viktige økonomiske utviklingstrekk samt utvikling i lokalsamfunnet for øvrig som kan påvirke kommunens økonomiske stilling. Krav om årsberetning er hjemlet i Kommunelovens § 48 nr. 1 og 5.

## Organisering

Meldal kommune er sektororganisert. Den politiske organiseringa er i grove trekk som i skissen under.



Kommunens administrative organisering er på tre nivå – og er som følger.



Budsjett og regnskap fulgte i 2018 den administrative organiseringen, og er inndelt i 5 planområder, 1 Sentral styring, 2 Oppvekst og kultur, 3 Helse og omsorg, 4 Landbruk og tekniske tjenester, samt 9 Felles inntekter og utgifter. Planområdene er igjen inndelt i programområder. Budsjettet vedtas på programområdenivå.

## Resultatutvikling/driftsregnskapet

Netto driftsresultat for 2018 bør ligge på 1,75% av kommunens brutto driftsinntekter. Dette for å sikre nødvendig handlingsrom i årene framover. For 2018 ble netto driftsresultat ca 12,7 millioner/% av brutto driftsinntekter (positivt driftsresultat).

	År 2012	År 2013	År 2014	År 2015	År 2016	År 2017	År 2018	Snitt
Nto driftsresultat	-19 180	-10 962	-12 809	-2 561	-9 813	-11 284	-12 708	-11 331
Nto driftsresultat %	5,83 %	3,34 %	4,04 %	0,78 %	2,87 %	3,15 %	3,45 %	3,91 %

## Driftsregnskapet

Driftsregnskapet for 2018 er gjort opp med et regnskapsmessig mindreforbruk («overskudd») på kr -7 106 600,03.

Det er et krav at vesentlige avvik skal kommenteres i årsberetningen. Avvikene oppgis og kommenteres i forhold til de enkelte programområders netto utgift/inntekt. Det kan derfor være avvik på enkeltkonti innenfor de enkelte programområder som ikke framkommer i tabellen, da disse oppveies av andre avvik innen samme programområde. Det legges en "vesentlighetsgrense" på kr 500.000,-/5%, slik at avvik under dette ikke kommenteres.

Avvik i de enkelte programområdene kommenteres ut fra regnskapsskjema 1 B, av hensyn til konsistensen i rapporteringen. Her er det hensyntatt fondsavsetninger og -bruk, renteinntekter m.v. som gjennom året er ført på de enkelte tjenestene, men som skal korrigeres for i skjema 1B. Tabellen viser avvik både i kr og %. Alle beløp i hele kr 1.000,-.

De avvikene som kommenteres er merket med \* og tall i høyre marg av tabellen. Avvik uten fortegn er mindreforbruk, avvik med «minus» er merforbruk.

### Planområde 1: Sentral styring

	Programområde	Regnsk. 2018	Reg. bud. 2018	Avvik kr	Avvik %	
10	Politisk styring	3 441	3 680	239	6,48 %	*1
11	Ledergruppen, revisjon, fellesrådet m.m	11 775	11 400	-375	-3,29 %	
12	Økonomiavd.	3 827	3 834	7	0,18 %	
13	Servicekontor	4 210	4 443	233	5,25 %	*2
14	Personalavd.	3 491	3 658	167	4,56 %	
15	IT-avd.	3 828	3 822	-6	-0,15 %	
16	Nav	6 656	7 103	447	6,30 %	*3
	<b>SUM SEKTOR</b>	<b>37 229</b>	<b>37 940</b>	<b>711</b>	<b>1,88 %</b>	

**\*1)** Mindreforbruket på 6,5 % innen politisk styring, har i hovedsak sammenheng med mindreforbruk innen utvalg for eiendomsskatt, ungdomsråd og hovedutvalg for oppvekst og kultur. Her er det postene for tjenestefrikjøp og tapt arbeidsinntekt som er lavere enn budsjett.

**\*2)** Mindreforbruket på 5,25 % innen servicekontor, er knyttet til flere forhold. Største enkeltårsak ligger føring av lønnsrefusjon fra andre kommuner, samt mindreforbruk på for andre driftsutgifter.

**\*3)** Mindreforbruket på 6,3 % innen NAV, er dels knyttet til prosjekter, dels en følge av at utgifter til husleie og andre driftsutgifter på sosialkontoret ble lavere enn budsjettet. Når det gjelder økonomisk sosialhjelp, her en etter budsjettjusteringer gjennom 2018 et avvik på under 1%.

Samlet sett er mindreforbruket i sektoren 0,7 millioner / 1,9%.



## Planområde 2: Oppvekst og kultur

	Programområde	Regnsk. 2018	Reg. bud. 2018	Avvik kr	Avvik %	
20	Oppvekst, PPT og barnevern	13 630	12 658	-972	-7,68 %	<b>*4</b>
21	Barnehager	28 286	27 882	-404	-1,45 %	
22	Grunnskole	43 687	43 567	-120	-0,28 %	
23	Flyktningetjeneste	5 820	5 820		0,01 %	
25	Kultur	7 601	7 636	35	0,46 %	
	<b>SUM SEKTOR</b>	<b>99 023</b>	<b>97 563</b>	<b>-1 460</b>	<b>-1,50 %</b>	

**\*4)** Merforbruket på i underkant av 1 million/7,68 % innen oppvekst, PPT og barnevern henger sammen med merforbruk innen kjøp av tjenester fra andre kommuner både innen PPT og barnevernstiltak.

Samlet sett er merforbruket i sektoren 1,5 millioner / 1,5 %.

## Planområde 3: Helse og omsorg

	Programområde	Regnsk. 2018	Reg. bud. 2018	Avvik kr	Avvik %	
30	Helse/Omsorg, Flyktninger og folkehelse	507	349	-158	-45,21 %	<b>*5</b>
31	Legetjeneste	6 807	6 831	24	0,36 %	
32	Hjelpetjenesten	10 466	11 459	993	8,67 %	<b>*6</b>
33	Meldal Helsetun	34 792	33 353	-1 439	-4,31 %	<b>*7</b>
34	Hjemmetjenesten	68 474	70 840	2 366	3,34 %	<b>*8</b>
	<b>SUM SEKTOR</b>	<b>121 045</b>	<b>122 832</b>	<b>1 787</b>	<b>1,45 %</b>	

**\*5** Merforbruket på 45% i programområde 30, er knyttet til husleie og inventar til drift av BUA. Dette er delvis fondsfinansier.

**\*6** Mindreforbruket på i underkant av 1 million i programområde 32 Hjelpetjenesten, er knyttet til mindreforbruk innen psykisk helse og helsestasjon. Dette gjelder både ordinær drift og prosjekter.

**\*7** Merforbruket på Meldal Helsetun er knyttet til lønn og lønnsrelaterte poster. Endring av prinsipp for periodisering av lønn utgjøre alene over 0,8 millioner av avviket på 1,4 millioner. Også på fastlønn, tillegg og vikarutgifter er regnskapet høyere enn budsjettet.

**\*8** Hjemmetjenesten har i 2018 et mindreforbruk på ca 2,4 millioner/3,3%. Det ble foretatt en gjennomgang av rapporteringen for ressurskrevende brukere, som resulterte i refusjon fra staten utover forventet nivå. Dette er den største enkeltfaktoren bak mindreforbruket.

Samlet sett er mindreforbruket i sektoren på 1,8 million/ 1,5%

#### Planområde 4: Utvikling og drift

	Programområde	Regnsk. 2018	Reg. bud. 2018	Avvik kr	Avvik %	
41	Brannvern	4 709	4 605	-104	-2,26 %	
42	Vannforsyning	191	118	-73	-62,18 %	<b>*9</b>
43	Avløp	-1 062	-1 024	38	-3,71 %	
45	Gruveforurensning		119	119	100,00 %	<b>*10</b>
46	Veier, samferdsel og parker	5 280	4 796	-484	-10,09 %	<b>*11</b>
47	Bygg og eiendom	19 798	19 275	-523	-2,71 %	<b>*12</b>
48	Plan, byggesak, oppmåling og kart	1 311	1 436	125	8,70 %	<b>*13</b>
49	Landbruk og naturforvaltning	2 726	3 140	414	13,18 %	<b>*14</b>
50	Næringsutvikling	2 437	2 078	-359	-17,26 %	<b>*15</b>
	SUM SEKTOR	<b>35 390</b>	<b>34 543</b>	<b>-847</b>	<b>-2,45 %</b>	

**\*9** Avviket på 62 % for programområde 42 Vann er en følge av fonds-bruk/-avsetninger til/fra lovpålagte selvkostfond. I kroner er beløpet beskjedent. Programområdene 42 og 43 er underlagt lovpålagt selvkostregime, og avvikene utlignes over en løpende 3-årsperiode. Høsten 2015 ble disse områdene gjennomgått sammen med ekstern konsulent og det ble gjort justeringer/oppdateringer av selvkostgrunnlagene.

**\*10)** Avviket på 100% i programområde 45 har sammenheng med at forventet tiltak i egen regi ikke er utført som forutsatt i budsjettet. Tiltaket skal finansieres ved bruk av bundet fond, og avvik oppstår som følge av budsjettavvik i skjema 1 A – 1 B.

**\*11** Merforbruket i programområde 46 veier og samferdsel på 10% er i hovedsak knyttet til merutgifter til vedlikehold av kommunale veier.

**\*12** Merforbruket på rett over 0,5 million / 2,7 % innen programområde 47, er i hovedsak knyttet til administrasjonslokaler/rådhus. Her har omlegging av husleieavtalene mellom staten og kommunen medført en feil i budsjettet. Budsjettet husleieinntekt fra staten er satt for høyt, noe som er årsak til mesteparten av avviket innen programområdet. Dette er korrigert i budsjettet for 2019.

**\*13** Mindreforbruket på 8,7 % innen byggesak, kart og oppmåling skyldes mindreforbruk på en rekke konti.

**\*14)** Mindreforbruket i Orkla landbruk relateres til mindreforbruk på mange konti på i landbrukskontorets budsjett. Dette igjen har også sammenheng med ulike prosjekter og refusjoner og tilskudd fra andre kommuner, stat o.a.

\*15 Merforbruket innen næringsområdet på 17,3 % er i stor grad en følge av at overføringene til andre har vært høyere enn budsjetten.

Samlet sett er merforbruket i sektoren 0,8 millioner/ 2,5 %.

## Planområde 9: Felles inntekter og utgifter

Vesentlige avvik i planområde 9 kommenteres i forhold til regnskapsskjema 1 A - (motsvar til skjema 1 B), se tabell. Dette ut fra konsistens i rapporteringen. Vesentlighetsgrensen settes til avvik større enn 1 million.

	Regnsk. 2018	Reg. bud. 2018	Avvik kr	Avvik %
<b>Regnskapsskjema 1A - drift</b>				
Skatt på inntekt og formue	-88 373	-88 922	-549	0,62 %
Ordinært rammetilskudd	-147 380	-143 327	4 053	-2,83 % *16
Skatt på eiendom	-11 197	-11 200	-3	0,02 %
Andre direkte eller indirekte skatter	-1 024	-1 024		-0,01 %
Andre generelle statstilskudd	-38 387	-38 762	-375	0,97 %
<b>Sum frie disponible inntekter</b>	<b>-286 362</b>	<b>-283 235</b>	<b>3 127</b>	<b>-1,10 %</b>
Renteinntekter og utbytte	-12 158	-11 171	987	-8,84 %
Gevinst finansielle instrumenter (omløpsmidler)	-170	-660	-490	74,27 %
Renteutg.,provisjoner og andre fin.utg.	5 834	7 041	1 207	17,14 % *17
Tap finansielle instrumenter (omløpsmidler)	594	640	46	7,25 %
Avdrag på lån	12 404	13 400	996	7,44 %
<b>Netto finansinnt./utg.</b>	<b>-6 503</b>	<b>-9 250</b>	<b>-2 747</b>	<b>29,70 %</b>
Til dekning av tidligere regnsk.m. merforbruk				
Til ubundne avsetninger	12 337	12 069	-268	-2,22 %
Til bundne avsetninger	8 183	8 133	-50	-0,61 %
Bruk av tidligere regnsk.m. mindreforbruk	-4 949	-4 949		0,01 %
Bruk av ubundne avsetninger	-3 228	-2 699	529	-19,61 %
Bruk av bundne avsetninger	-6 778	-6 778		0,00 %
<b>Netto avsetninger</b>	<b>-5 565</b>	<b>-5 776</b>	<b>-1 455</b>	<b>19,35 %</b>
Overført til investeringsregnskapet	-37		37	
Til fordeling drift	-274 257	-268 209	6 048	-2,26 %
Sum fordelt til drift (fra skjema 1B)	267 151	268 209	1 058	0,39 %
<b>Regnskapsmessig mer/mindreforbruk</b>	<b>-7 107</b>		<b>7 107</b>	

\* 16 Merinntekt på rammetilskudd har sammenheng med at inntektsutjevningen ble 2,5 millioner høyere enn antatt, samt at det innkom 1,3 millioner mer i skjønnsmidler enn forutsatt.

\*17 Rente og avdragsutgiftene på løpende lån ble lavere enn forutsatt ved legging av budsjetten. Renteutgiftene utgjør 1,2 millioner av den samlede differansen.

## Investeringsregnskapet

På samme måte som avvik i drifta kommenteres opp mot regnskapsskjema 1 A og B, kommenteres vesentlige avvik i investeringsregnskapet opp mot regnskapsskjema 2 A og B. Vesentlighetsgrensen for kommenterte avvik er avvik større enn 1 million. Alle beløp i tabellene i hele 1.000,- kr.

I det etterfølgende er avvik kommentert (skjema 2A)

### Regnskapsskjema 2A - investering

Investeringer i anleggsmidler	19 329	20 033	703	3,51 %
Utlån og forskutteringer	2 666	4 200	1 534	36,51 % *18
Kjøp av aksjer og andeler	1 368	1 380	12	0,87 %
Avdrag på lån	1 119	1 500	381	25,43 %
Dekning av tidligere års udekket				
Avsetninger	512	770	258	33,48 %
<b>Årets finansieringsbehov</b>	<b>24 995</b>	<b>27 883</b>	<b>2 888</b>	<b>10,36 %</b>

### Finansiert slik:

Bruk av lånemidler	15 441	18 280	2 839	15,53 % *19
Inntekter fra salg av anleggsmidler	630	899	269	29,90 %
Tilskudd til investeringer	2 957	2 060	-897	-43,55 %
Kompensasjon for merverdiavgift	3 047	2 112	-935	-44,29 %
Mottatte avdrag på utlån og refusjoner	1 495	1 500	5	0,32 %
Andre inntekter				
<b>Sum ekstern finansiering</b>	<b>23 570</b>	<b>24 851</b>	<b>1 280</b>	<b>5,15 %</b>
Overført fra driftsregnskapet	37	26	-11	-40,46 %
Bruk av tidligere års udisponert				
Bruk av avsetninger	1 388	3 006	1 618	53,83 % *20
<b>Sum finansiering</b>	<b>24 995</b>	<b>27 883</b>	<b>2 888</b>	<b>10,36 %</b>
Udekket/udisponert				

**\*18, 19 og 20** Avviket i utlån og forskutteringer henger sammen med lavere utlån av startlånsmidler, enn forutsatt i budsjettet. Dette er også hovedforklaringen bak avviket i bruk av lånemidler. Øvrig avvik på bruk av lånemidler skyldes litt lavere aktivitet i investeringsprosjektene enn forutsatt ved budsjettjusteringen i desember.

Når det gjelder de konkrete investeringsprosjektene, vises til note16 i regnskapet. Oppsummert for de enkelte programområder framkommer ingen vesentlige avvik, se tabell under (skjema 2B). Alle beløp i hele 1 000,- kr.

Programområde	Regnsk 18	Budsj 18	Avvik	Avvik %
21 Barnehager	1	0	-1	
41 Brannvern	94	95	1	1,05 %
42 Vannforsyning	1 777	1 550	-227	-14,65 %
43 Avløp	1 688	1 790	102	5,70 %
46 Veier og samferdsel	4 678	5 300	622	11,74 %
47 Bygg og eiendom	11 092	10 590	-502	-4,74 %
48 Plan og byggesak	0	100	100	100,00 %
50 Næringsutvikling	0	608	608	100,00 %
	<b>19 330</b>	<b>20 033</b>	<b>703</b>	<b>3,51 %</b>

## Balanseregnskapet

(Tall i hele 1000)	R 2015	R 2016	R2017	R2018
Faste eiendommer og anlegg	393 805	400 932	396 227	401 277 *21
Utstyr, maskiner og transportmidler	18 816	18 080	22 681	20 094
Utlån	60 003	60 637	60 283	60 338
Aksjer og andeler	24 543	25 705	25 782	25 602
Pensjonsmidler	411 584	430 001	454 145	491 453 *22
<b>Sum anleggsmidler</b>	<b>908 751</b>	<b>935 355</b>	<b>959 118</b>	<b>998 764</b>
Kortsiktige fordringer	14 196	12 793	16 158	17 742
Premieavvik	33 097	32 977	30 714	30 834
Aksjer, obligasjoner, pengemarked	19 483	20 460	21 591	21 167
Kasse, bankinnskudd	63 432	66 968	82 867	98 370 *23
<b>Sum omløpsmidler</b>	<b>130 208</b>	<b>133 199</b>	<b>151 331</b>	<b>168 113</b>
<b>SUM EIENDELER</b>	<b>1 038 959</b>	<b>1 068 553</b>	<b>1 110 449</b>	<b>1 166 877 *27</b>
Fond (bundne og disposisjonsfond)	-56 529	-67 748	-81 362	-91 000 *24
Endrede regnskapsprinsipper	6 020	6 020	6 020	6 020
Regnskapsmessig mindreforbruk	-7 373	-9 409	-4 949	-7 107
Udekket investeringsregnskapet				
Kapitalkonto	-130 699	-117 215	-137 587	-173 481 *25
<b>Sum egenkapital</b>	<b>-188 580</b>	<b>-188 350</b>	<b>-217 877</b>	<b>-265 566</b>
Pensjonsforpliktelse	-512 038	-541 593	-549 476	-551 310 *22
Andre lån	-292 607	-292 911	-297 909	-302 387 *26
<b>Sum langsiktig gjeld</b>	<b>-804 645</b>	<b>-834 504</b>	<b>-847 385</b>	<b>-853 697</b>
Annen kortsiktig gjeld	-42 064	-42 252	-42 110	-46 177
Premieavvik	-3 669	-3 447	-3 077	-1 437
<b>Sum kortsiktig gjeld</b>	<b>-45 733</b>	<b>-45 699</b>	<b>-45 187</b>	<b>-47 614</b>
<b>SUM EGENKAPITAL OG GJELD</b>	<b>-1 038 959</b>	<b>-1 068 553</b>	<b>-1 110 449</b>	<b>-1 166 879 *27</b>

Balansen viser status for kommunens økonomiske stilling ved årsskiftet. Utvikling i kommunens egenkapital er sentral i vurdering av kommunens soliditet, og tabellen under viser utviklingen de siste 4 år. Det er gjennomført flere store endringer i perioden som krever nærmere forklaring.

**\*21) Endring faste eiendommer, anlegg, maskiner, utstyr**

Endringen gjennom perioden skyldes i stor grad nyinvesteringer i skole og barnehage. Dette gir også en betydelig økning av langsiktig gjeld. For 2018 er det investert mer i faste eiendommer og anlegg enn det er avskrevet, noe som medfører en endring fra 2017 til 2018.

**\*22) Endring pensjonsforpliktelser**

En ser at pensjonsforpliktelser (dagens og framtidig gjeld vi har til ansatte med pensjonsrettigheter hos oss) og pensjonsmidlene (de oppsparte midlene som forrentes og skal betale dagens og framtidige pensjoner) har økt i takt tidligere år. Differansen vil inndeckes ved framtidig avsetning og ved forrentning av pensjonsmidlene.

**\*23) Kasse, bankinnskudd**

Endring i kasse/bank beholdningen har i stor grad sammenheng med ubrukte lånemidler og fondsoppbygging å gjøre. Tidlig i perioden har uavsluttede investeringsprosjekter gitt økte ubrukte lånemidler, altså lån som er tatt opp samlet før prosjektene er ferdigstilt og derfor står på konto. I 2018 er det det avsatt midler til fond, noe som øker beholdningen i banken. Fortsatt er likviditeten påvirket av måten pensjon blir ført på. Det er betalt mer i pensjon enn det som er belastet i regnskapet

**\*24) Fondsmidler:**

Fondsmidlene øker fra 2017 til 2018. Dette gjelder avsetninger både til bundne og til ubundne fond. Dette er med på å styrke likviditet og handlingsrom.

**\* 25) Kapitalkonto**

Reduksjonen fra 2015 til 2016 har blant annet sammenheng med at pensjonsforpliktelsene øker mer enn pensjonsmidlene, og at avskrivningene er større enn avdrag på lån. Endringen fra 2016 til 2018 har i stor grad sammenheng med at pensjonsmidlene økte mer enn forpliktelsene gjennom året.

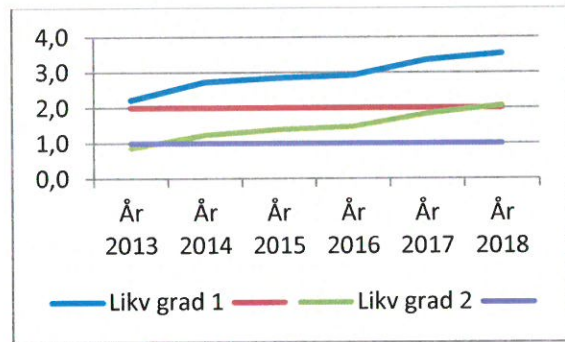
**\*26) Andre lån:**

På tross av moderate investeringer, er avdragstiden på lånene økt de siste årene. Dette medfører at det enkelte år nedbetales mindre på lånene enn det som er opptatt av nye lån.

**\*27** Differanse mellom sum eiendeler og sum gjeld og egenkapital i oversikten er en følge av avrundinger i oppstillingen. Korrekt bunnlinje i balansen er 1 110 448 863,93.

Likviditeten har gjennom året vært tilfredsstillende, ved at kommunen gjennom året til enhver tid har hatt tilgjengelige midler til å dekke løpende forpliktelser.

Likviditetsgrad er et begrep som sier noe om kommunens evne til å dekke sine kortsiktige forpliktelser. Det benyttes 2 nøkkeltall for å beskrive dette. Likviditetsgrad 1 er forholdet mellom omløpsmidler og kortsiktig gjeld (bør være større enn 2) og likviditetsgrad 2 er forholdet mellom mest likvide omløpsmidler og kortsiktig gjeld (bør være større enn 1).



Grafen viser utviklingen i måltallene over tid, og som det framgår av grafen er likviditeten tilfredsstillende.

## Lånegjeld

	År 2015	År 2016	År 2018	År 2018
<b>Tot.lånegjeld mill</b>	293	293	298	302
<b>Gj. pr. innb 1000kr</b>	74	74	76	76

Utvikling i kommunens langsiktige lånegjeld (eks. pensjonsforpliktelser) er illustrert i tabellen.

Gjelda ligger på et stabilt, høyt nivå i perioden, i stor grad som følge av tidligere investeringer i skole og barnehager

Det vises for øvrig til regnskapets note 7.

## Befolkningsutvikling

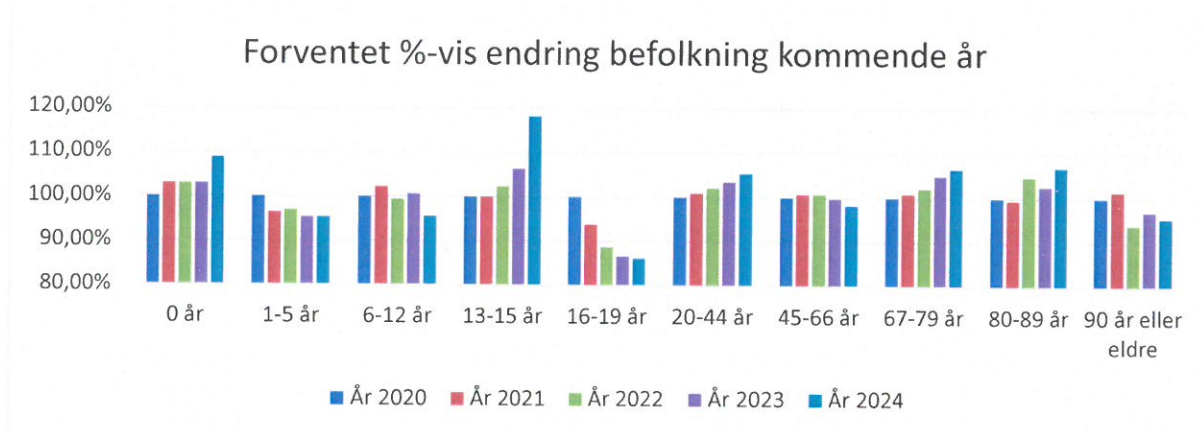
Kommunens inntektsgrunnlag og utgiftsbehov er i det alt vesentlige bestemt av antall innbyggere og alderssammensetningen blant innbyggerne. Folketallet har ligget rett under 4000 i perioden I tabellen under er faktisk folketall pr 01.01 inntatt på hvit bunn, mens prognoser fra SSB for årene framover er inntatt på grå bunn.. Prognosen er basert på midlere økonomisk vekst, migrasjon, dødelighet og innenlands mobilitet, basert på framskriving fra 2018 (kilde: SSB 11668 pr 25 03 19)

	Faktisk folketall pr 01.01				Prognose				
	År2000	År2005	År2010	År2015	År2020	År2025	År2030	År2035	År2040
<b>Total folkemengde</b>	3991	3934	3920	3967	3941	4038	4162	4285	4408

Tabellen over viser at folketallet i Meldal forventes å stige i perioden. Tabellen under viser forventet folketallsutvikling i Meldal kontra landet som helhet. Som tabellen under viser, vil folketallsveksten i Meldal være svakere enn i resten av landet. Folketall pr 01.01.19 er basis i framskrivningen

	År 2019	År2020	År 2025	År 2030	År 2035	År 2040
<b>Meldal</b>	100,00 %	100,92 %	103,41 %	106,58 %	109,73 %	112,88 %
<b>Landet</b>	100,00 %	100,74 %	104,18 %	107,64 %	110,85 %	113,66 %
<b>Differanse</b>	<b>0,00 %</b>	<b>-0,18 %</b>	<b>0,77 %</b>	<b>1,06 %</b>	<b>1,12 %</b>	<b>0,78 %</b>

Tabellen under viser forventet endring %-vis i de ulike aldersgruppene de kommende år, basert på SSB's prognose. Tabellen tar utgangspunkt i prognosen pr 2020, og viser prosentvis endring i forhold til 2020. For enkelte av års-seriene er antallet i aktuelle aldersgruppe lavt, slik at endring med få personer gir prosentvis stort utslag. Tabellen viser et forventet redusert behov for barnehage og grunnskoleplasser, mens behovet for ungdomsskoleplasser ventes å øke. I motsatt ende av tabellen ser en at endringene mellom aldersgruppene 45-66 og 67-79 indikerer at flere vil gå av med alderspensjon i perioden, og at eldre i aldersgruppa 80-89 forventes å øke. Til slutt ser en at antallet i gruppa over 90 år, går noe ned.



Tabellene viser at folketallet totalt sett har vært relativt stabilt de siste årene. Framover forventes det en vekst i totalbefolkningen, noe som vil påvirke både framtidige inntekter og utgifter. Når det gjelder de mest ressurskrevende gruppene, (barn og eldre eldre), ser en at det er forventet en vekst i den yngste barne- og ungdomsgruppa, mens eldre eldre forventes å bli noe redusert de kommende årene

Når det gjelder aldersgruppen 20-66 år, er hovedtyngden av tjenester til flertallet av befolkningen selvkosttjenester (VAR-området). Endringer i folketallet i denne gruppen forventes derfor å ha en forholdsvis mindre direkte innvirkning på omfanget av kommunal tjenester og kommunens økonomi. Det er således endringene i gruppen yngre og eldre som gir utslag både i inntektssystemet og tjenesteproduksjonen. En endring i aldersgruppen 16-66 år vil dog medføre tilsvarende økning/reduksjon i skatteinntektene.



## Forventninger omkring framtidige inntekter og statlige styringssignaler

Folketallsframskrivningen beskrevet over sammenfaller i stor grad med framskrivninger på nasjonalt nivå. Dette tilsier at en i Meldal isolert sett kan forvente en vekst i inntektene på linje med landsgjennomsnittet.

Kommunestyret i Meldal har vedtatt at kommunen skal slås sammen med Agdenes, Orkdal og deler av Snillfjord kommune fra 2020. Dette vil både påvirke framtidige inntekter og utgifter for kommunene.

## Diskriminering og likestilling

Nedenfor er det redegjort for kjønnsfordeling i politiske organer og i administrasjonen.

	<i>Kvinner</i>	<i>%</i>	<i>Menn</i>	<i>%</i>
Kommunestyret	6	32%	13	68%
Formannskapet	3	43%	4	57%
Hovedutvalg OHO	3	43%	4	57%
Hovedutvalg U D	3	43%	4	57%
Kontrollutvalget	2	40%	3	60%
	<i>Kvinner</i>	<i>%</i>	<i>Menn</i>	<i>%</i>
Rådm. Ledergruppe	3	50%	3	50%
Antall i høyere stillinger	10	50%	10	50%

I målet for arbeidsgiverpolitikken gjeldende i 2019 heter det:

*”Vi har som mål å ha likeverd og likestilling mellom kjønnene. Det er viktig for arbeidsmiljøet at begge kjønn er representert på arbeidsplassene.”*

Egen tiltaksdel for likestilling er ikke utarbeidet. Tiltak med likestillingsmessig konsekvens er inntatt i annen personalpolitikk, bl.a. gjennom arbeid med livsfaseorientert arbeidsgiverpolitikk og prosjekt omkring uønsket deltid.

Når det gjelder diskrimineringsloven, er formålet med denne *”... å fremme likestilling og likeverd, sikre like muligheter og rettigheter til samfunnsdeltakelse for alle, uavhengig av funksjonsevne, og hindre diskriminering på grunn av nedsatt funksjonsevne.*

*Loven skal bidra til nedbygging av samfunnsskapt funksjonshemmede barrierer og hindre at nye skapes”.*

*(fra lovens formålsparagraf*

I Meldal er det etablert et fast kommunalt råd for funksjonshemmede, sammensatt av politikere og representanter for brukerorganisasjoner. Dette rådet arbeider aktivt i forhold til å ivareta ovennevnte intensjon både på samfunnsnivå og innenfor de kommunale tjenester.

## Etikkarbeid

Det har siden 2010 vært fornyet fokus på etikkarbeidet i kommunen. Kommunen er en del av et etikkprosjekt i KS-regi, og refleksjonsgrupper og arbeidsgrupper er nedsatt og i arbeid innen etikkområdet.

Kommunen har interne systemer for å ivareta kvalitet og kontroll. Nytt avvikssystem er innført, og det arbeides løpende med å forbedre bruken av dette.

Gjennom elektronisk fakturahåndtering er det inntatt både manuelle og automatiske kontrollrutiner, f.eks. knyttet til bestillinger, attestasjoner og anvisninger.

Kommunen ønsker å redusere omfanget av kontanthåndtering ved å tilby alternative betalingsformer (f.eks. «Vipps»).

## Regnskapsprinsipper

I 2018 er regnskapet ført etter samme prinsipper som tidligere år.

I 2018-regnskapet er det inntatt en annen korrigerende med resultateneffekt, uten at dette er en endring av regnskapsprinsipp. Periodisering av lønn for arbeid utført i desember er endret, slik at lønn for arbeid utført i desember (timelister) som tidligere ble utbetalt i januar påfølgende år, er nå kostnadsført i aktuelle år. Dette medfører en endring på ca 2,4 millioner, ved at lønnsregnskapet for 2018 samlet er 2,4 millioner høyere. Resultatet for 2018 blir tilsvarende dårligere, mens forventet resultat 2019 blir tilsvarende bedre.

## Rettssaker/andre uavklarte forpliktelse

Kommunen er ikke part i rettssaker som påvirker de framtidige, økonomiske utsiktene til kommunen. Kommunen er heller ikke kjent med andre, vesentlige, uavklarte forpliktelse

## Interkommunale samarbeid med base i Meldal

Meldal kommune deltar i mange ulike interkommunale samarbeidsprosjekter. Orkla Landbruk (interkommunal landbrukstjeneste mellom Meldal og Orkdal kommune med Meldal kommune som vertskommune), samt sekretariatsfunksjonen til regionsamarbeidet «Orkdal/Øy» innen oppvekstsektoren er de eneste av disse som har hatt base i Meldal i 2018.


## Kommunestruktur

Meldal kommune har vedtatt sammenslåing med Agdenes, Orkdal, og Snillfjord kommune, og inngår i Orkland kommune fra 01.01.2020. Endelig vedtak ble fattet av Stortinget sommeren 2017.

Meldal 02.04.2019



Petter Lindseth, rådmann



# Regnskap 2018



## 1 Meldal kommune - 2018

01.04.2019

	Regnskap	Reg. budsjett	Oppr.budsjett	Regnskap i fjor
<b>Regnskapsskjema 1A - drift</b>				
Skatt på inntekt og formue	88.372.826,01	88.922.000,00	87.880.000,00	89.845.845,00
Ordinært rammetilskudd	147.380.113,93	143.327.000,00	142.573.000,00	138.268.148,67
Skatt på eiendom	11.197.270,13	11.200.000,00	12.420.000,00	13.421.605,28
Andre direkte eller indirekte skatter	1.024.136,00	1.024.000,00	1.024.000,00	1.024.136,00
Andre generelle statstilskudd	38.387.289,10	38.762.000,00	32.479.000,00	40.785.313,56
<b>Sum frie disponible inntekter</b>	<b>286.361.635,17</b>	<b>283.235.000,00</b>	<b>276.376.000,00</b>	<b>283.345.048,51</b>
Renteinntekter og utbytte	12.158.493,40	11.171.000,00	11.130.000,00	7.206.449,28
Gevinst finansielle instrumenter (omløpsmidler)	169.817,28	660.000,00	1.500.000,00	1.476.337,00
Renteutg.,provisjoner og andre fin.utg.	5.833.949,72	7.041.000,00	7.291.000,00	6.002.663,02
Tap finansielle instrumenter (omløpsmidler)	593.595,36	640.000,00	400.000,00	368.471,00
Avdrag på lån	12.403.569,00	13.400.000,00	13.400.000,00	12.344.554,00
<b>Netto finansinnt./utg.</b>	<b>-6.502.803,40</b>	<b>-9.250.000,00</b>	<b>-8.461.000,00</b>	<b>-10.032.901,74</b>
Til dekning av tidligere regnsk.m. merforbruk	0,00	0,00	0,00	0,00
Til ubundne avsetninger	12.337.035,00	12.069.000,00	6.800.000,00	16.702.177,91
Til bundne avsetninger	8.182.661,73	8.133.000,00	1.463.000,00	6.909.654,00
Bruk av tidligere regnsk.m. mindreforbruk	4.948.505,82	4.949.000,00	0,00	9.409.177,91
Bruk av ubundne avsetninger	3.228.144,45	2.699.000,00	1.826.000,00	2.085.128,75
Bruk av bundne avsetninger	6.778.141,40	6.778.000,00	4.220.000,00	6.078.911,90
<b>Netto avsetninger</b>	<b>-5.564.905,06</b>	<b>-5.776.000,00</b>	<b>-2.217.000,00</b>	<b>-6.038.613,35</b>
Overført til investeringsregnskapet	36.519,50	0,00	0,00	297.000,00
Til fordeling drift	274.257.407,21	268.209.000,00	265.698.000,00	266.976.533,42
Sum fordelt til drift (fra skjema 1B)	267.150.807,18	268.209.000,00	265.698.000,00	262.028.027,60
<b>Regnskapsmessig mer/mindreforbruk</b>	<b>7.106.600,03</b>	<b>0,00</b>	<b>0,00</b>	<b>4.948.505,82</b>

# Skjema 1B

Månedrapport

	<b>Regnskap</b>	<b>Budsjett inkl. endring</b>	<b>Budsjett</b>	<b>Regnskap</b>
<b>ALLE</b>	<b>267 150 807,18</b>	<b>268 209 000,00</b>	<b>265 698 000,00</b>	<b>262 028 027,60</b>
10 Politisk styring	3 441 472,44	3 680 000,00	4 629 000,00	3 626 216,58
11 Ledergruppen, revisjon, fellesråde...	11 775 496,99	11 400 000,00	11 752 000,00	11 651 850,37
12 Økonomiavd.	3 827 287,07	3 834 000,00	3 583 000,00	2 933 775,65
13 Servicekontor	4 209 658,91	4 443 000,00	3 569 000,00	3 326 434,21
14 Personalavd.	3 491 179,98	3 658 000,00	4 751 000,00	3 218 086,01
15 IT-avd.	3 827 835,31	3 822 000,00	4 317 000,00	4 921 123,92
16 Nav	6 655 596,65	7 103 000,00	5 853 000,00	5 601 416,04
20 Oppvekst, PPT og barnevern	13 630 344,45	12 658 000,00	12 658 000,00	11 683 297,71
21 Barnehager	28 285 611,99	27 882 000,00	27 629 000,00	26 328 957,39
22 Grunnskole	43 687 272,06	43 567 000,00	42 768 000,00	42 201 400,75
23 Flyktningetjeneste	5 819 548,00	5 820 000,00	7 631 000,00	8 514 774,24
25 Kultur	7 600 532,79	7 636 000,00	7 613 000,00	7 222 350,72
30 Helse/Omsorg, Flyktninger og folk...	506 772,95	349 000,00	349 000,00	501 069,09
31 Legetjeneste	6 806 662,18	6 831 000,00	6 831 000,00	6 154 212,08
32 Hjelpetjenesten	10 465 850,88	11 459 000,00	11 149 000,00	9 578 110,08
33 Meldal Helsetun	34 791 581,16	33 353 000,00	33 065 000,00	33 661 082,29
34 Hjemmetjenesten	68 474 177,68	70 840 000,00	70 561 000,00	67 130 543,62
41 Brannvern	4 709 266,98	4 605 000,00	4 278 000,00	4 126 883,36
42 Vannforsyning	191 370,89	118 000,00	651 000,00	1 989 681,29
43 Avløp	-1 061 992,84	-1 024 000,00	-1 051 000,00	-1 108 070,88
45 Gruveforurensning	0,00	119 000,00	119 000,00	0,00
46 Veier, samferdsel og parker	5 279 725,58	4 796 000,00	4 532 000,00	4 583 309,26
47 Bygg og eiendom	19 797 603,98	19 275 000,00	18 875 000,00	18 667 504,39
48 Plan, byggesak, oppmåling og kart	1 311 099,84	1 436 000,00	1 209 000,00	1 248 217,07
49 Landbruk og naturforvaltning	2 726 231,24	3 140 000,00	3 496 000,00	2 995 733,54
50 Næringsutvikling	2 436 665,23	2 078 000,00	1 010 000,00	1 316 519,95
90 Skatt, statstilskudd, finans m.m.	-25 536 045,21	-24 669 000,00	-26 129 000,00	-20 046 451,13



# 1 Meldal kommune - 2018

01.04.2019

	Regnskap	Reg. budsjett	Oppr.budsjett	Regnskap i fjor
<b>Regnskapsskjema 2A - investering</b>				
Investeringer i anleggsmidler	19.329.498,28	20.032.600,00	20.161.000,00	17.306.446,03
Utlån og forskutteringer	2.666.488,00	4.200.000,00	2.000.000,00	1.481.041,22
Kjøp av aksjer og andeler	1.367.933,00	1.380.000,00	0,00	2.388.115,80
Avdrag på lån	1.118.552,00	1.500.000,00	2.000.000,00	1.779.877,00
Dekning av tidligere års udekket	0,00	0,00	0,00	0,00
Avsetninger	512.136,98	769.900,00	0,00	1.894.367,98
<b>Årets finansieringsbehov</b>	<b>24.994.608,26</b>	<b>27.882.500,00</b>	<b>24.161.000,00</b>	<b>24.849.848,03</b>
<b>Finansiert slik:</b>				
Bruk av lånemidler	15.440.629,90	18.280.000,00	20.732.000,00	9.632.409,40
Inntekter fra salg av anleggsmidler	629.829,00	898.500,00	0,00	2.399.592,40
Tilskudd til investeringer	2.957.193,00	2.060.000,00	580.000,00	4.708.252,00
Kompensasjon for merverdiavgift	3.047.326,38	2.112.000,00	549.000,00	2.136.252,69
Mottatte avdrag på utlån og refusjoner	1.495.177,48	1.500.000,00	2.000.000,00	1.928.595,02
Andre inntekter	0,00	0,00	0,00	20.020,00
<b>Sum ekstern finansiering</b>	<b>23.570.155,76</b>	<b>24.850.500,00</b>	<b>23.861.000,00</b>	<b>20.825.121,51</b>
Overført fra driftsregnskapet	36.519,50	26.000,00	0,00	297.000,00
Bruk av tidligere års udisponert	0,00	0,00	0,00	0,00
Bruk av avsetninger	1.387.933,00	3.006.000,00	300.000,00	3.727.726,52
<b>Sum finansiering</b>	<b>24.994.608,26</b>	<b>27.882.500,00</b>	<b>24.161.000,00</b>	<b>24.849.848,03</b>
<b>Udekket/udisponert</b>	<b>0,00</b>	<b>0,00</b>	<b>0,00</b>	<b>0,00</b>

## Skjema 2B programomr

Investeringsregnskap Sted-Ansvar-Funksjon-Konto

<b>ALLE</b>	<b>Regnskap i år</b>	<b>Budsjett inkl. endring</b>	<b>Budsjett</b>	<b>Regnskap</b>
	<b>19 329 498,28</b>	<b>20 032 600,00</b>	<b>20 161 000,00</b>	<b>17 306 446,03</b>
10 Politisk styring	0,00	0,00	0,00	0,00
11 Ledergruppen, revisjon, fellesråde...	0,00	0,00	0,00	122 699,93
12 Økonomiavd.	0,00	0,00	0,00	177 551,50
14 Personalavd.	0,00	0,00	0,00	175 768,50
15 IT-avd.	0,00	0,00	0,00	20 947,50
21 Barnehager	548,50	0,00	0,00	299 914,50
41 Brannvern	94 490,94	95 000,00	716 000,00	3 317 594,07
42 Vannforsyning	1 776 829,48	1 550 000,00	8 550 000,00	3 223 656,89
43 Avløp	1 687 952,42	1 790 000,00	3 490 000,00	861 813,19
46 Veier, samferdsel og parker	4 678 129,55	5 300 000,00	625 000,00	4 803 976,50
47 Bygg og eiendom	11 091 547,39	10 589 600,00	6 500 000,00	4 302 523,45
48 Plan, byggesak, oppmåling og kart	0,00	100 000,00	280 000,00	0,00
50 Næringsutvikling	0,00	608 000,00	0,00	0,00

## Skjema 2B

Investeringsregnskap Sted-Ansvar-Funksjon-Konto

ALLE	Regnskap i år 19 329 498,28	Budsjett inkl. endring 20 032 600,00	Budsjett 20 161 000,00	Regnskap 17 306 446,03
Uten sted	0,00	0,00	0,00	0,00
1200 Øk.avd. Formidl.lån	0,00	0,00	0,00	1 783,00
1212 Visma Økonomi	0,00	0,00	0,00	175 768,50
1412 Visma lønn	0,00	0,00	0,00	175 768,50
1520 Sentralbord 2016	0,00	0,00	0,00	20 947,50
1522 Mast Frilsjøen	0,00	0,00	0,00	122 699,93
2100 IT-invest. Bhg.	548,50	0,00	0,00	299 914,50
4109 Brannbil 2 Sprinter RA-47278 (...)	94 490,94	95 000,00	716 000,00	3 317 594,07
4200 Div. invest. vann	154 681,48	200 000,00	200 000,00	293 850,16
4202 Meldal Vannverk	0,00	0,00	0,00	142 253,03
4204 Å Vannverk	0,00	0,00	0,00	5 702,40
4205 UV-anlegg vannverk	0,00	0,00	0,00	2 130 466,95
4206 Separering kummer vann	154 692,00	250 000,00	250 000,00	220 139,05
4207 Lekkasjesøk vann	0,00	0,00	0,00	124 727,30
4237 Traktor (inv 2019)	209 500,00	0,00	0,00	0,00
4238 Løkken høydebasseng (investeri...)	393 284,20	500 000,00	7 500 000,00	153 570,40
4239 Garmin portal VA (Inv 2017)	0,00	0,00	0,00	152 947,60
4241 Romundstadbygda vann inv 201...	823 013,00	300 000,00	300 000,00	0,00
4242 Tilbakeslagssikring inv 2018->	37 993,60	200 000,00	200 000,00	0,00
4243 Sjøførli vann inv 2018->	0,00	100 000,00	100 000,00	0,00
4300 Div. invest. avløp	140 273,47	0,00	0,00	687 114,84
4306 Separering kummer avløp	126 634,80	250 000,00	250 000,00	150 881,95
4341 Renseløsning Bjørnli (inv 2017->)	159 512,00	200 000,00	2 500 000,00	22 506,40
4343 Utsk. rør og kummer (inv 2017-...)	40 461,60	0,00	0,00	1 310,00
4347 Avløp Sjøførli inv 2018	250 674,67	340 000,00	340 000,00	0,00
4348 Romundstadbygda avl/overv inv...	957 462,18	1 000 000,00	400 000,00	0,00
4614 Gatelys	0,00	600 000,00	0,00	1 250 519,50
4616 Gatelys til STFK 2015	437 500,00	0,00	0,00	0,00
4633 Gang- og sykkelveg Kvamsveien	3 094 817,88	3 500 000,00	0,00	0,00
4634 Gang- og sykkelveg Skolegata	1 029 701,67	1 000 000,00	0,00	0,00
4690 Trafikksikkerhetstiltak	111 510,00	200 000,00	625 000,00	0,00
4691 Økt sykkelbruk (tilsk. Vegvesen)	4 600,00	0,00	0,00	3 553 457,00
4703 Komm. boliger	0,00	0,00	0,00	1 589 275,00
4717 Ny bhg Grefstad (investering)	0,00	0,00	0,00	275 676,86
4720 MBUS	0,00	0,00	0,00	180 073,85
4732 Aggregat MHT 2015	0,00	0,00	0,00	979 642,00
4740 Ombygging Kløverløkken til bolig	0,00	0,00	0,00	8 394,05
4747 Uteavdeling garderobes inv 2018	16 598,90	250 000,00	250 000,00	0,00
4765 Nytt helsetun (inv)	2 377 985,37	5 000 000,00	1 250 000,00	953 283,16
4766 Kulturscene idr.bygget inv 2018...	8 146 364,64	5 000 000,00	5 000 000,00	0,00
4791 Boligfelt Løkken	77 450,00	16 500,00	0,00	238 352,03
4792 Boligfelt Grefstad	425 796,00	295 000,00	0,00	12 456,50
4793 Boligfelt Storås	30 162,00	13 500,00	0,00	45 525,50
4794 Boligfelt Å	33 789,38	14 600,00	0,00	19 844,50
4818 Nytt kartgrunnlag	0,00	100 000,00	280 000,00	0,00
5004 Fiberkabel Svorka (Meldal-Orkd...	0,00	608 000,00	0,00	0,00




## Økonomiske oversikt - Balanse

	Note	Regnskap 2018	Regnskap 2017
<b>EIENDELER</b>			
<b>Anleggsmidler</b>		<b>998 764 204</b>	<b>959 117 904</b>
<u>Herav:</u>			
Faste eiendommer og anlegg	17,18	401 277 474	396 227 202
Utstyr, maskiner og transportmidler	17,18	20 093 593	22 680 602
Utlån	24	60 338 220	60 283 051
Aksjer og andeler	8,13	25 601 953	25 782 017
Pensjonsmidler	2	491 452 963	454 145 032
<b>Omløpsmidler</b>		<b>168 112 979</b>	<b>151 330 960</b>
<u>Herav:</u>			
Kortsiktige fordringer	4	17 742 298	16 144 601
Premieavvik	2	30 833 726	30 714 286
Aksjer og andeler	5	21 166 506	21 591 285
<b>Kasse, postgiro, bankinnskudd</b>		<b>98 370 448</b>	<b>82 880 789</b>
<b>SUM EIENDELER</b>		<b>1 166 877 183</b>	<b>1 110 448 864</b>
<b>EGENKAPITAL OG GJELD</b>			
<b>Egenkapital</b>		<b>265 566 023</b>	<b>217 876 694</b>
<u>Herav:</u>			
Disposisjonsfond	6	37 060 474	29 289 517
Bundne driftsfond	6,23	34 080 910	32 676 390
Ubundne investeringsfond	6	18 841 504	18 585 316
Bundne investeringsfond	6	1 016 927	810 978
Regnskapsmessig mindreforbruk		7 106 600	4 948 506
Kapitalkonto	7	173 480 725	137 587 106
Endring i regnskapsprinsipp som påvirker AK Drift	11,22	-5 999 726	-5 999 726
Endring i regnskapsprinsipp som påvirker AK Invest	11,22	-21 393	-21 393
<b>Langsiktig gjeld</b>		<b>853 697 012</b>	<b>847 384 962</b>
<u>Herav:</u>			
Pensjonsforpliktelser	2	551 310 366	549 476 195
Andre lån	19,20	302 386 646	297 908 767
<b>Kortsiktig gjeld</b>		<b>47 614 147</b>	<b>45 187 208</b>
<u>Herav:</u>			
Annen kortsiktig gjeld	4	46 176 956	42 110 034
Premieavvik	2	1 437 192	3 077 174
<b>SUM EGENKAPITAL OG GJELD</b>		<b>1 166 877 183</b>	<b>1 110 448 864</b>
<b>MEMORIAKONTI</b>			
<b>Memoriakonto</b>		<b>36 942 987</b>	<b>35 182 908</b>
<u>Herav:</u>			
Ubrukte lånemidler		28 411 767	25 852 397
Andre memoriakonti		8 531 220	9 330 511
Motkonto for memoriakontiene		-36 942 987	-35 182 908

Meldal, 15. februar 2019/12. april 2019

  
Petter Lindseth  
rådmann

  
Stein Erik Stubmo  
regnskapssjef

## Meldal kommune

### Oversikt over noter til regnskap 2018

Note nr. 0	Regnskapsprinsipper
Note nr. 1	Endring arbeidskapital
Note nr. 2	Pensjon
Note nr. 3	Garantiansvar
Note nr. 4	Mellomværende med KF og § 27-samarbeid
Note nr. 5	Aksjer og andeler
Note nr. 6	Avsetninger og bruk av avsetninger
Note nr. 7	Kapitalkonto
Note nr. 8	Finansielle anleggsmidler
Note nr. 9	Overføring til/fra kommunalt samarbeid
Note nr. 10	Vesentlige overføringer mottatt til finansiering av investeringer
Note nr. 11	Endring regnskapsprinsipp
Note nr. 12	Usikre forpliktelser og hendelser etter balansedagen
Note nr. 13	Finansielle omløpsmidler
Note nr. 14	Organisering
Note nr. 15	Spesifikasjon av uvanlige og vesentlige poster
Note nr. 16	Strykninger
Note nr. 17	Varige driftsmidler
Note nr. 18	Spesifikasjon investeringsprosjekter
Note nr. 19	Langsiktig gjeld og avdrag på lån
Note nr. 20	Minimumsavdrag
Note nr. 21	Andre vesentlige forpliktelser
Note nr. 22	Andre egenkapitalkonti
Note nr. 23	Selvkost
Note nr. 24	Vesentlige tap på utlån og forskutteringer
Note nr. 25	Ytelser til ledelse, honorar til revisor

## **NOTE 0: Regnskapsprinsipper**

Regnskapet er utarbeidet i henhold til bestemmelsene i kommuneloven, forskrifter og god kommunal regnskapsskikk.

### **Regnskapsprinsipper**

All tilgang og bruk av midler i løpet av året som vedrører kommunens virksomhet fremgår av driftsregnskapet eller investeringsregnskapet. Regnskapsføring av tilgang og bruk av midler bare i balanseregnskapet gjøres ikke.

Alle utgifter, utbetalinger, inntekter og innbetalinger er regnskapsført brutto. Dette gjelder også interne finansieringstransaksjoner. Alle kjente utgifter, utbetalinger, inntekter og innbetalinger i året er tatt med i årsregnskapet, enten de er betalt eller ikke. For lån er kun den delen av lånet som faktisk er brukt i løpet av året ført i investeringsregnskapet. Den delen av lånet som ikke er brukt er registrert som memoriapost.

I den grad enkelte utgifter, utbetalinger, inntekter eller innbetalinger ikke kan fastsettes eksakt ved tidspunktet for regnskapsavleggelsen, registreres et anslått beløp i årsregnskapet.

Klassifisering av anleggsmidler og omløpsmidler I balanseregnskapet er anleggsmidler eiendeler bestemt til varig eie eller bruk for kommunen. Andre eiendeler er omløpsmidler. Fordringer knyttet til egen vare- og tjenesteproduksjon, samt markedsbaserte verdipapirer som inngår i en handelsportefølje er omløpsmidler. Andre markedsbaserte verdipapirer er klassifisert som omløpsmidler med mindre kommunen har foretatt investeringen ut fra næringspolitiske eller samfunnsmessige hensyn. I slike tilfeller er verdipapirene klassifisert som anleggsmidler. Andre fordringer er omløpsmidler dersom disse forfaller til betaling innen ett år etter anskaffelsestidspunktet. Ellers er de klassifisert som anleggsmidler.

Kommunen følger KRS (F) nr 4 Avgrensningen mellom driftsregnskapet og investeringsregnskapet. Standarden har særlig betydning for skille mellom vedlikehold og påkostning i forhold til anleggsmidler.

Utgifter som påløper for å opprettholde anleggsmiddelets kvalitetsnivå utgiftsføres i driftsregnskapet.

Utgifter som representerer en standardheving av anleggsmiddelet utover standarden ved anskaffelsen utgiftsføres i investeringsregnskapet og aktiveres på anleggsmiddelet i balansen.

### **Klassifisering av gjeld**

Langsiktig gjeld er knyttet til formålene i kommunelovens § 50 med unntak av likviditetstrekkrettighet/ likviditetslån jfr kl § 50 nr 5. All annen gjeld er kortsiktig gjeld.

### **Vurderingsregler**

Omløpsmidler er vurdert til laveste verdi av anskaffelseskost og virkelig verdi. Markedsbaserte finansielle omløpsmidler er vurdert til virkelig verdi.

Anleggsmidler er vurdert til anskaffelseskost.

## Note 1: Endring i arbeidskapital

	Regnskap 2018	Regnskap 2017
<b>Anskaffelse og anvendelse av midler</b>		
<b>Anskaffelse av midler</b>		
Inntekter driftsdel (kontoklasse 1)	-367 831 044	-357 876 160
Inntekter investeringsdel (kontoklasse 0)	-6 701 024	-7 402 889
Innbetalinger ved eksterne finanstransaksjoner	-29 272 490	-22 228 151
<b>Sum anskaffelse av midler</b>	<b>-403 804 558</b>	<b>-387 507 200</b>
<b>Anvendelse av midler</b>		
Utgifter driftsdel (kontoklasse 1)	348 656 917	336 453 864
Utgifter investeringsdel (kontoklasse 0)	19 329 498	17 306 446
Utbetaling ved eksterne finanstransaksjoner	24 022 434	24 593 129
<b>Sum anvendelse av midler</b>	<b>392 008 849</b>	<b>378 353 439</b>
<b>Anskaffelse - anvendelse av midler</b>	<b>-11 795 709</b>	<b>-9 153 761</b>
Endring i ubrukte lånemidler	-2 559 370	-9 489 991
Endring i regnskapsprinsipp som påvirker AK Drift	0	0
Endring i regnskapsprinsipp som påvirker AK Invest	0	0
<b>Endring i arbeidskapital</b>	<b>-14 355 079</b>	<b>-18 643 751</b>
<b>Avsetninger og bruk av avsetninger</b>		
Avsetninger	28 138 434	30 454 706
Bruk av avsetninger	-16 342 725	-21 300 945
Til avsetning senere år		0
<b>Netto avsetninger</b>	<b>11 795 709</b>	<b>9 153 761</b>
Int. overføringer og fordelinger		
Interne inntekter mv	-20 102 742	-19 134 810
Interne utgifter mv	20 102 742	19 134 810
<b>Netto interne overføringer</b>	<b>0</b>	<b>0</b>
<b>Endring arbeidskapital fra balanse</b>		
	<b>Regnskap 2018</b>	<b>Regnskap 2017</b>
<b>Omløpsmidler</b>		
Endring betalingsmidler	15 503 167	15 899 552
Endring ihendehaverobl og sertifikater	0	0
Endring kortsiktige fordringer	1 584 189	3 365 036
Endring premieavvik	119 441	-2 263 115
Endring aksjer og andeler	-424 778	1 130 863
<b>Endring omløpsmidler (A)</b>	<b>16 782 019</b>	<b>18 132 336</b>
<b>Kortsiktig gjeld</b>		
<b>Endring kortsiktig gjeld (B)</b>	<b>-2 426 940</b>	<b>511 415</b>
<b>Endring arbeidskapital (A+B)</b>	<b>14 355 079</b>	<b>18 643 751</b>

## Note nr. 2 - Spesifikasjon pensjon 2018

### PENSJONSKOSTNAD

Årets opptjening
Rentekostnad
<b>Brutto pensjonskostnad</b>
- Forventet avkastning
<b>Netto pensjonskostnad</b>
Sum amortisert premieavvik
Avregning fra tidligere år
Administrasjonskostnad
<b>Samlet kostnad (inkl. adm.)</b>

KLP	SPK	Sum
19 733 105	2 252 304	21 985 409
19 931 728	1 388 066	21 319 794
<b>39 664 833</b>	<b>3 640 370</b>	<b>43 305 203</b>
-19 807 834	-1 040 277	-20 848 111
<b>19 856 999</b>	<b>2 600 093</b>	<b>22 457 092</b>
5 071 965	-282 298	4 789 667
0	0	0
1 576 174	76 024	1 652 198
<b>26 505 138</b>	<b>2 393 819</b>	<b>28 898 957</b>

### PREMIEAVVIK

Meldal kommune har vedtatt å resultatføre (amortisere) premieavvik fra tidligere år over 15 år.

For premieavvik oppstått f.o.m. 2011 t.o.m. 2013 er amortiseringstiden 10 år, for premieavvik oppstått f.o.m. 2014 er amortiseringstiden 7 år, jfr. endringer i regnskapsforskriftens §13.

Hvis pensjonspremien overstiger (evt.er lavere enn) netto pensjonskostnad, skal premieavviket inntektsføres (utgiftsføres) og balanseføres mot kortsiktig fordring (gjeld). Virkningen i regnskapet blir at det utgiftsføres et lavere (høyere) beløp enn den faktiske premien, nemlig pensjonskostnaden.

Innbetalt premie/tilskudd (eks. adm.)
Avregning fra tidligere år
- Netto pensjonskostnad (eks. adm.)
<b>Årets premieavvik</b>
Rest premieavvik tidligere år
<b>Akkumulert premieavvik pr. 31.12.</b>
Akkumulert arb.giv.avgift
<b>Sum akk. premieavvik inkl. arb.g.</b>

\*) Se merknad nedenfor

KLP	SPK	Sum
26 295 976	2 742 642	29 038 618
0	0	0
-19 856 999	-2 600 093	-22 457 092
<b>6 438 977</b>	<b>142 548</b>	<b>6 581 526</b>
21 647 025	-1 364 658	20 282 367
<b>28 086 002</b>	<b>-1 222 110</b>	<b>26 863 893</b>
2 659 526	-126 883	2 532 643
<b>30 745 528</b>	<b>-1 348 993</b>	<b>29 396 536</b>

\*) Sats for arbeidsgiveravgift er ulik for ulike år, dette fordi satsen ble endret i 2014.

### PENSJONSFORPLIKTELSE OG PENSJONSMIDLER

**Pensjonsforpliktelse** viser det beløpet vi må betale hvis alle ansatte hadde gått av med pensjon 31.12.

**Pensjonsmidler** viser beløpet vi har spart opp gjennom årene til dekning av pensjoner

**Netto pensjonsforpliktelse** er differansen mellom pensjonsforpliktelse og pensjonsmidler, og viser hva vi har måttet dekke over driftsregnskapet hvis alle ansatte hadde gått av med pensjon 31.12.

Brutto påløpt forpliktelse
- Pensjonsmidler
<b>Netto forpliktelse før arb.giv.avg.</b>
Arb.giv.avg. av balanseført forpliktelse
<b>Netto forpliktelse inkl. arb.giv.avg.</b>

KLP	SPK	Sum
509 367 900	38 342 021	547 709 921
-464 272 877	-27 180 086	-491 452 963
<b>45 095 023</b>	<b>11 161 935</b>	<b>56 256 958</b>
2 886 081	714 364	3 600 445
<b>47 981 104</b>	<b>11 876 299</b>	<b>59 857 403</b>

### ESTIMATAVVIK

Det skal foretas ny beregning av pensjonsforpliktelser som ble balanseført i forrige års regnskap. Ved ny beregning skal oppdaterte grunnlagsdata og årets forutsetninger legges til grunn. Avviket mellom avlagte tall for pensjonsforpliktelser forrige år og ny beregning, kalles årets estimatavvik for pensjonsforpliktelser. Avviket mellom avlagte tall for pensjonsmidlene forrigeår og faktiske pensjonsmidler, kalles estimatavvik for pensjonsmidler.

Faktisk forpliktelse pr. 01.01
- Estimert forpliktelse pr. 01.01.
<b>Estimatavvik forpliktelse pr. 01.01</b>

KLP	SPK	Sum
487 417 100	34 701 650	522 118 750
-496 591 781	-40 527 808	-537 119 589
<b>-9 174 681</b>	<b>-5 826 158</b>	<b>-15 000 839</b>

Estimerte pensjonsmidler pr. 01.01.
- Faktiske pensjonsmidler pr. 01.01.
<b>Estimatavvik midler IB 01.01.</b>

435 883 100	-23 397 167	412 485 933
-425 824 045	28 320 987	-397 503 058
<b>10 059 055</b>	<b>4 923 820</b>	<b>14 982 875</b>

Brutto estimatavvik

<b>884 374</b>	<b>-902 338</b>	<b>-17 964</b>
----------------	-----------------	----------------

Noten basert på opplysninger mottatt fra pensjonsleverandørene avstemt mot regnskapet

### Note 3: Garantiansvar

Garanti gitt til	Ansvar *3)	Restgj. 1.1.	Restgj. 31.12.	Endr restgj.	Varighet
Hamos Forvaltning IKS	6 335 550	78 400 000	81 225 000	-2 825 000	29.01.38
Meldal Fotballhall AS, nedbet.lån	3 600 000	3 599 992	3 394 281	205 711	01.07.32
Meldal Fotballhall AS, spillemidler	3 700 000	3 700 762	3 700 717	45	01.07.32
NMK Orkla	750 000	76 602	64 915	11 687	31.12.30
<b>Sum garantier</b>	<b>14 385 550</b>	<b>85 777 356</b>	<b>88 384 913</b>	<b>-2 607 557</b>	
Ansattes lån			0		
Komm. regnskapsenheter og KF			0		
<b>Totalbeløp alle garantier</b>			<b>85 777 356</b>		

\*1)

#### **Note 4: Mellomværende med KF og § 27-samarbeid**

Meldal kommune har ikke fordringer på eller gjeld til kommunale foretak eller interkommunale samarbeid etter kommuneloven § 27 med eget særregnskap.

## Note 5: Aksjer og andeler (anleggsmidler)

Foretak	Antall	Andel	Bokf 01.01.	Endring	Bokf 31.12.	Skm. Verdi
Revisjon Midt-Norge IKS		3,60 %	54 000	-54 000	0	
Revisjon Midt-Norge SA	1	1,07 %	0	30 000	30 000	
Kontrollutvalgssekretariat Midt-I	1	3,60 %	25 000		25 000	
Hamos Forvaltning IKS		7,80 %	0	1	1	
Midt-Norge 110-sentral IKS		1,26 %	0	1	1	
Interkommunalt Arkiv Trøndelag IKS		1,98 %	0	1	1	
Rosenvik AS	642	12,19 %	1 100 476		1 100 476	
HMS Tjenesten Orkladal AS	70	18,92 %	70 000		70 000	
Meldal Miljøanlegg AS	340	34,00 %	340 000		340 000	5 969 853
Næringshagen i Orkdalsregione	450	4,03 %	45 000		45 000	93 299
Midt-Norsk Opplæring	1	0,56 %	1 000		1 000	
Meldal Næringsssenter AS	1 298	51,00 %	2 040 000		2 040 000	17 441 148
TrønderEnergi AS-aksjeandeler	508 768	4,94 %	6 855 013		6 855 013	
Museene i Sør-Trøndelag AS		2,78 %	61 440		61 440	
Biblioteksentralen AL (5 à 300)			1 500		1 500	
Strandheim (Pål.)			15 000		15 000	
Sentrumsbygget AS	900	50,00 %	900 000		900 000	
Meldal Radio			20 000		20 000	
Meldal Lakseklekkeri			40 000		40 000	
Grenda Eiendom AS	9 000	33,33 %	1 494 000	-1 494 000	0	
KLP (Egenkapital)			12 719 588	1 337 933	14 057 521	
<b>Sum</b>			<b>25 782 017</b>	<b>-180 064</b>	<b>25 601 953</b>	<b>23 504 300</b>



## Note 6: Avsetninger og bruk av avsetninger

	Regnskap 2018	Regnskap 2017
<b>Samlet avsetning og bruk av avsetninger, alle typer fond</b>		
Alle fond pr. 01.01.	81 362 201	67 747 768
Avsatt til fond	21 031 834	25 506 200
Bruk av fond	-11 394 219	-11 891 767
<b>Sum alle fond pr. 31.12.</b>	<b>90 999 816</b>	<b>81 362 201</b>
<b>Avsetning og bruk av avsetninger, fordelt pr. fondstype</b>		
<b>Bundne driftsfond (251)</b>		
Bundne driftsfond pr. 01.01.	32 676 390	31 845 647
Avsatt til bundne driftsfond	8 182 662	6 909 654
Bruk av bundne driftsfond i driftsregnskapet	-6 778 141	-6 078 912
Bruk av bundne driftsfond i investeringsregnskapet	0	0
<b>Bundne driftsfond pr. 31.12</b>	<b>34 080 910</b>	<b>32 676 390</b>
<b>Ubundne investeringsfond (253)</b>		
Ubundne investeringsfond pr. 01.01.	18 585 316	16 747 948
Avsatt til ubundne investeringsfond	256 188	1 844 368
Bruk av ubundne investeringsfond		-7 000
<b>Ubundne investeringsfond pr.31.12</b>	<b>18 841 504</b>	<b>18 585 316</b>
<b>Bundne investeringsfond (255)</b>		
Bundne investeringsfond pr. 01.01.	810 978	2 320 492
Avsatt til bundne investeringsfond	255 949	50 000
Bruk av bundne investeringsfond	-50 000	-1 559 513
<b>Bundne investeringsfond pr. 31.12</b>	<b>1 016 927</b>	<b>810 978</b>
<b>Disposisjonsfond (256)</b>		
Disposisjonsfond pr. 01.01.	29 289 517	16 833 681
Avsatt til disp.fond i driftsregnskapet	12 337 035	16 702 178
Bruk av disp.fond i investeringsregnskapet	-1 337 933	-2 161 213
Bruk av disp.fond i driftsregnskapet	-3 228 144	-2 085 129
<b>Disposisjonsfond pr. 31.12.</b>	<b>37 060 474</b>	<b>29 289 517</b>

All avsetning og bruk av fond i Driftsregnskap er bokført i Regnskapsskjema 1 A.

## Note 7: Kapitalkonto

	Debetposter	Kreditposter
<b>01.01. Balanse (IB)</b>		<b>137 587 106,00</b>
Avskrivning fast eiendom og anlegg	16 697 661,00	
Salg av aksjer og andeler	54 001,00	
Nedskrivning av aksjer og andeler	1 493 999,00	
Mottatte avdrag på formidlings/startlån	1 376 308,00	
Mottatte avdrag på sosial lån	33 382,00	
Mottatte avdrag på utlånte egne midler	41 666,00	
Avskrevet andre utlån (formidlingslån)	137 617,00	
Avskrevet andre utlån (kraftfond)	1 162 500,00	
Bruk av midler fra eksterne lån	15 440 630,00	
Pensjonsforpliktelser	10 590 332,00	
Aktivering av fast eiendom og anlegg		19 160 925,00
Kjøp av aksjer og andeler		1 367 936,00
Utlån formidlings/startlån		2 766 488,00
Utlån sosial lån		38 347,00
Avdrag på eksterne lån		13 522 121,00
Pensjonsmidler	1 140 901,00	38 448 832,00
Korr. arb.g.avg nto pensjonsforpliktelse		8 756 160,69
Feilføringer kapitalkonto		1 807,00
<b>31.12. Balanse (UB)</b>	<b>173 480 725,69</b>	
Kontrollsum	221 649 722,69	221 649 722,69

## Note 8: Finansielle anleggsmidler

Det vises til note 5.

Følgende avgang av finansielle anleggsmidler er registrert i 2018:

	<b>Bokf. Verdi 1.1</b>	<b>Vederlag</b>	<b>Kostrpis</b>	<b>Gevinst/tap</b>
Grenda Eiendom AS	1 494 000	1	1 494 000	-1 493 999
Revisjon Midt-Norge IKS	54 000	54 000	54 000	0 *1)

Andelen i Revisjon Midt-Norge IKS er gjort om til en andel i Revisjon Midt-Norge AS som ledd i omorganisering av kommunerevisjonen. Endringen medførte at Meldal kommune fikk tilbake kr 24.000 av opprinnelig innskutt kapital.

Grenda Eiendom AS ble solgt for kr 1,- som ledd i en overdragelse for å sikre fortsatt drift i selskapet. I forbindelse med salget har Meldal kommune ettergitt likviditetslån med kr 180.000. Lån er gitt med kr 100.000 i 2017 og kr 80.000 i 2018.

Ingen del av salgsinntekten er regnet som avkastning på innskutt kapital og klassifisert som løpende inntekt.

\*1) Andelen er byttet inn i andel i Revisjon Midt-Norge AS.

## Note 9: Overføring til/fra interkommunalt samarbeid

### Orkla Landbruk, samarbeid mellom Orkdal kommune og Meldal kommune

	<b>Totale utgifter</b>	<b>Orkdals bidrag</b>	<b>Meldals andel</b>
Landbrukskontor	2 959 218	1 764 034	1 195 184
Naturforvaltning	796 063	371 600	424 463
<b>Sum</b>	<b>3 755 281</b>	<b>2 135 634</b>	<b>1 619 647</b>

Det er interkommunalt samarbeid vedr. Barnevern, Orkdal kommune er vertskommune.

Det er interkommunalt samarbeid vedr. kemnerfunksjon, Orkdal kommune er vertskommune.

Det er interkommunalt samarbeid vedr. arb.giverkontroll, Malvik kommune er vertskommune.

Det er interkommunalt samarbeid vedr. IT, Orkdal kommune er vertskommune.

## Note 10: Vesentlige overføringer mottatt til finansiering av investeringer

I 2018 er det inntektsført tre vesentlige tilskudd til investeringer på til sammen kr 2.957.193.

kr 488.911 :Tilskudd fra Statens vegvesen til gang- og sykkevei Skolegata

Kr 1.5271.419 :Tilskudd fra Statens vegvesen til gang- og sykkevei Kvamsveien.

Kr 896.863 :Tilskudd fra Statens vegvesene ifm FV701 (prosjekt avsluttet i 2017).

Pengene knyttet til ovennevnte tilskudd er ikke mottatt på tidspunktet for avleggelse av regnskap 2018.

Det er i henhold til god kommunal regnskapsskikk foretatt inntektsføring av tilskuddene i regnskapet

for 2018. Det er gitt tilsagn på tilskudd og krav med påkrevet dokumentasjon er innsendt.

Inntektene anses opptjent i 2018 og er tilstrekkelig sikre til at inntektsføring skal foretas.

Tilskuddene er benyttet til finansiering av gang- og sykkeveiprosjektene i investeringsregnskapet for 2018.

Opptakspost på balansepostene i regnskapet er ikke registrert med tilskuddene.

**Note 11: Endring regnskapsprinsipp (tidligere bokført som likviditetsreserve)**

Det er ingen endringer i regnskapsprinsipp i regnskapsåret.

## **Note 12: Usikre forpliktelser og hendelser etter balansedagen**

Meldal kommune er ikke kjent med vesentlige usikre forpliktelser pr 31.12.2018 eller hendelser etter balansedagen pr 15.02.2019 som har eller kan ha vesentlig betydning

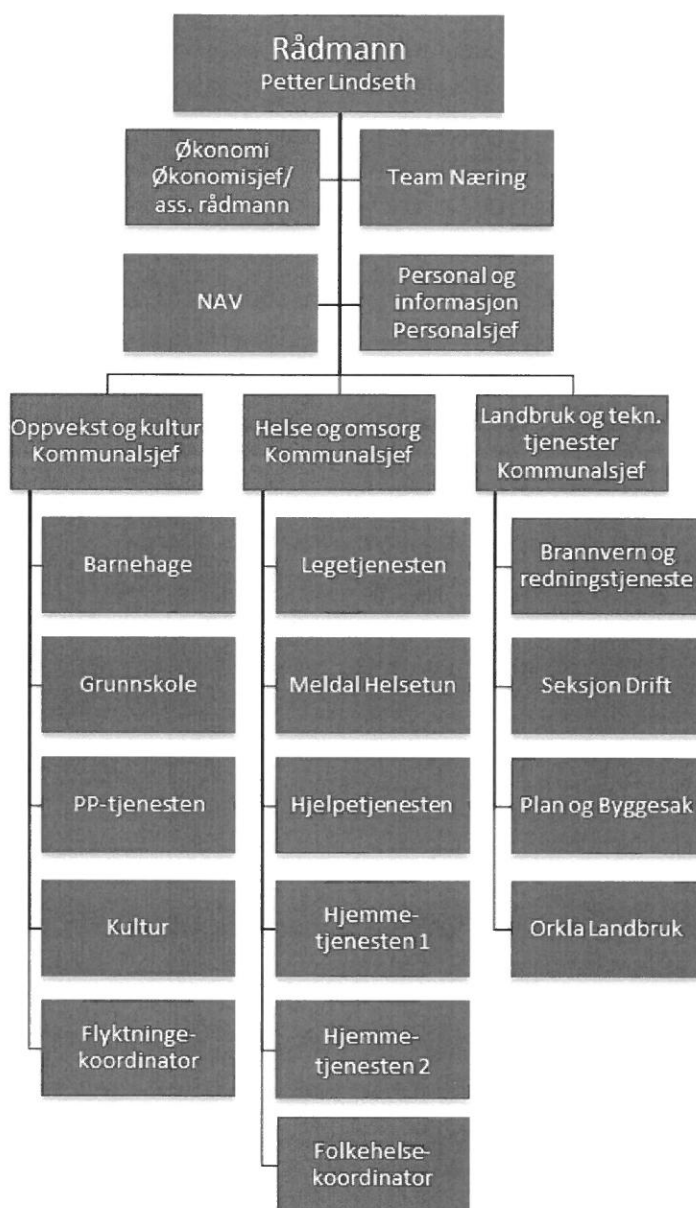
## Note 13: Finansielle omløpsmidler

	Verdi 01.01.	Gev/tap	Kjøp	Salg	Verdi 31.12.
<b>KLP</b>					
Obligasj.fond (Pensjon)	3 337 179	41 784			3 378 963
Pengemarkedsfond	3 312 315	39 247			3 351 562
Aksjer innland	687 302	-58 229			629 073
Aksjer utland	2 422 644	-198 090			2 224 554
<b>Sum</b>	<b>9 759 440</b>	<b>-175 288</b>	<b>0</b>	<b>0</b>	<b>9 584 152</b>
<b>Pareto (tidligere hos Orkla Finans)</b>					
Obligasj.fond (Pensjon)	864 669	19 559			884 228
Verdipapirfond (Likviditet)	6 498 431	68 228			6 566 659
Aksjer innland	3 816 184	-293 776			3 522 408
Aksjer utland	405 446	-43 501			361 945
<b>Sum</b>	<b>11 584 730</b>	<b>-249 490</b>	<b>0</b>	<b>0</b>	<b>11 335 240</b>
<b>Totalsum</b>	<b>21 344 170</b>	<b>-424 778</b>	<b>0</b>	<b>0</b>	<b>20 919 392</b>
<b>Andre finansielle omløpsmidler</b>					
Orkla ASA (Gave MHT) *)	247 115	-54 346			192 769



## NOTE 14: Organisering – oppgaver som løses av KF/IKS

Meldal kommune er organisert med ledelse på 3 nivåer: Rådmannen, kommunalsjefer og enhetsledere. Følgende organisasjonskart viser ledelsesnivåer og enhetsstruktur i kommunen:



Meldal kommune løser de aller fleste oppgaver i egen regi. **Landbrukskontor og naturforvaltning og Region Orkdal/ØY** (samordning kurs, videreutdanning skole og barnehage) er interkommunale samarbeid med Meldal kommune som vertskommune.

Vesentlige oppgaver som løses ved kjøp av tjenester fra andre er:

- **Barnevernstjeneste, IKT, Kemnerfunksjon, LiO (Legevakt), Legevaktsentral og SiO** (Samhandlingsreform Helse). Tjenestene leveres av Orkdal kommune.
- **Renovasjon** – Tjenesten leveres av HAMOS IKS.
- **Arbeidsgiverkontroll** løses gjennom avtale av Malvik kommune.

**Note 15: Spesifikasjon av uvanlige og vesentlige poster og transaksjoner**

Det er ingen slike poster og transaksjoner som Meldal kommune er kjent med pr 15.02.2019.

**Note 16: Strykninger**

Det er ikke gjennomført noen strykninger i regnskapsåret.

## Note 17: Varige driftsmidler

Eiendeler	Avskriv.tid	Anl.gruppe
IT-utstyr, kontormaskiner og lignende	5 år	Gruppe E
Anleggsmaskiner, maskiner, inventar og utstyr, verktøy, transportmidler etc.	10 år	Gruppe A
Brannbiler, parkeringsplasser, trafikklys, tekn. anlegg (VAR), renseanlegg etc.	20 år	Gruppe I
Boliger, skoler, barnehager etc.	40 år	Gruppe F
Veier og ledningsnett	40 år	Gruppe J
Forr.bygg, lagerbygg, adm.bygg, sykehjem, institusj., kulturbygg, brannstasj. etc.	50 år	Gruppe G
Tomteareal og andre eiendommer som IKKE avskrives	-	Gruppe X

Tekst	Gruppe E	Gruppe A	Gruppe I	Gruppe F	Gruppe J	Gruppe G	Gruppe X
Bokført verdi 01.01.	1 168 032	13 032 819	8 479 751	296 489 485	34 357 679	54 161 920	11 218 118
Tilgang	549	854 237	678 238	6 828 068	8 047 161	2 377 986	374 686
Oppskrivning							
Avgang							
Avskrivninger	-1 168 007	-2 015 994	-936 032	-8 248 144	-2 662 225	-1 667 259	0
Nedskrivninger							
Reverserte nedskrivninger	0	0	0	0	0	0	0
<b>Bokført verdi 31.12.</b>	<b>574</b>	<b>11 871 062</b>	<b>8 221 957</b>	<b>295 069 409</b>	<b>39 742 615</b>	<b>54 872 646</b>	<b>11 592 804</b>

Gevinst / tap ved avgang av anleggsmidler er bare bokført i balansen i tråd med kommunale regnskapsforskrifter gjennom oppskrivning / nedskrivning av anleggsmidlet mot kapitalkontoen.

**Note 18-2018 Spesifikasjon av investeringsprosjekter**

Sted	Regnsk 2018	Budsj 2018	Regnsk 2017	Budsj 2017	Regns 2016	Budsj 2016	Regnsk Alle	Budsj Alle
1200 Øk.avd. Formidl.lån	0	0	1 783	0	0	0	1 783	0
1212 Visma Økonomi	0	0	175 769	140 000	0	562 000	175 769	702 000
1412 Visma lønn	0	0	175 769	140 000	0	0	175 769	140 000
1502 IT, portal 2016	0	0	0	0	321 225	375 000	321 225	375 000
1520 Sentralbord 2016	0	0	20 948	25 000	351 178	500 000	372 125	525 000
1521 Citrix og trådløspunkter	0	0	0	0	176 926	416 000	176 926	416 000
1522 Mast Frilssjøen	0	0	122 700	127 000	129 395	130 000	252 095	257 000
2100 IT-invest. Bhg.	549	0	299 915	312 000	0	0	300 463	312 000
4109 Brannbil 2 Sprinter RA-47278 (2017)	94 491	95 000	3 317 594	3 269 000	0	0	3 412 085	3 364 000
4116 Kompressor røykdykkere	0	0	0	0	158 678	162 000	158 678	162 000
4200 Div. invest. vann	154 681	200 000	293 850	110 000	0	800 000	448 532	1 110 000
4202 Meldal Vannverk	0	0	142 253	143 000	201 433	0	343 686	143 000
4204 Å Vannverk	0	0	5 702	6 000	47 091	0	52 794	6 000
4205 UV-anlegg vannverk	0	0	2 130 467	2 000 000	235 322	0	2 365 789	2 000 000
4206 Separering kummer vann	154 692	250 000	220 139	160 000	26 534	0	401 365	410 000
4207 Lekkasjesøk vann	0	0	124 727	430 000	0	0	124 727	430 000
4218 Rørleggerbil VX-42577 VW Transporter (2016)	0	0	0	0	382 560	400 000	382 560	400 000
4237 Traktor (inv 2019)	209 500	0	0	0	0	0	209 500	0
4238 Løkken høydebasseng (investering 2017->)	393 284	500 000	153 570	175 000	0	0	546 855	675 000
4239 Garmin portal VA (Inv 2017)	0	0	152 948	153 000	0	0	152 948	153 000
4241 Romundstadbygda vann inv 2018->	823 013	300 000	0	0	0	0	823 013	300 000
4242 Tilbakeslagssikring inv 2018->	37 994	200 000	0	0	0	0	37 994	200 000
4243 Sjøførlia vann inv 2018->	0	100 000	0	0	0	0	0	100 000
4300 Div. invest. avløp	140 273	0	687 115	835 000	111 972	1 250 000	939 360	2 085 000
4306 Separering kummer avløp	126 635	250 000	150 882	105 000	0	0	277 517	355 000
4334 Andre renseinnretninger	0	0	0	0	988 900	0	988 900	0
4341 Renseløsning Bjørnli (inv 2017->)	159 512	200 000	22 506	100 000	0	0	182 018	300 000
4343 Utsk. rør og kummer (inv 2017->)	40 462	0	1 310	0	0	0	41 772	0
4347 Avløp Sjøførlia inv 2018	250 675	340 000	0	0	0	0	250 675	340 000
4348 Romundstadbygda avl/overv inv 2018	957 462	1 000 000	0	0	0	0	957 462	1 000 000
4614 Gatelys	0	600 000	1 250 520	1 450 000	0	0	1 250 520	2 050 000
4616 Gatelys til STFK 2015	437 500	0	0	315 000	38 141	60 000	475 641	375 000
4633 Gang- og sykkelveg Kvamsveien	3 094 818	3 500 000	0	0	0	0	3 094 818	3 500 000
4634 Gang- og sykkelveg Skolegata	1 029 702	1 000 000	0	0	0	0	1 029 702	1 000 000
4690 Trafikksikkerhetstiltak	111 510	200 000	0	0	0	0	111 510	200 000
4691 Økt sykkelbruk (tilsk. Vegvesen)	4 600	0	3 553 457	3 501 000	62 500	63 000	3 620 557	3 564 000
4703 Komm. boliger	0	0	1 589 275	1 589 000	0	0	1 589 275	1 589 000
4713 Storås Bhg.	0	0	0	0	54 117	55 000	54 117	55 000
4714 Å Bhg.	0	0	0	0	64 769	53 000	64 769	53 000
4715 Bhg i Storås skole	0	0	0	0	22 116	0	22 116	0
4717 Ny bhg Grefstad (investering)	0	0	275 677	276 000	18 807 153	19 116 000	19 082 830	19 392 000
4720 MBUS	0	0	180 074	180 000	45 669	47 000	225 743	227 000
4732 Aggregat MHT 2015	0	0	979 642	980 000	434 482	375 000	1 414 124	1 355 000
4740 Ombygging Kløverløkken til bolig	0	0	8 394	0	4 112 325	4 600 000	4 120 719	4 600 000
4747 Uteavdeling garderobes inv 2018	16 599	250 000	0	0	0	0	16 599	250 000
4765 Nytt helsetun (inv)	2 377 985	5 000 000	953 283	1 160 000	0	0	3 331 269	6 160 000
4766 Kulturscene idr.bygget inv 2018->	8 146 365	5 000 000	0	0	0	0	8 146 365	5 000 000
4790 Boligfelt	0	0	0	212 000	0	550 000	0	762 000
4791 Boligfelt Løkken	77 450	16 500	238 352	0	23 956	0	339 758	16 500
4792 Boligfelt Grefstad	425 796	295 000	12 457	0	162 826	0	601 078	295 000
4793 Boligfelt Storås	30 162	13 500	45 526	0	71 606	0	147 293	13 500
4794 Boligfelt Å	33 789	14 600	19 845	0	259 611	0	313 245	14 600
4806 GPS 2016	0	0	0	0	449 875	450 000	449 875	450 000
4818 Nytt kartgrunnlag	0	100 000	0	0	0	0	0	100 000
5004 Fiberkabel Svorka (Meldal-Orkdal rådhus)	0	608 000	0	0	0	0	0	608 000
SUM ALLE	19 329 498	20 032 600	17 306 446	17 893 000	27 740 357	29 964 000	64 376 301	67 889 600

## Note 19: Langsiktig gjeld og avdrag på lån

Tekst	31.12.2018	31.12.2017	
Kommunens samlede lånegjeld	302 386 646	297 908 767	
Husbanken formidlingslån	17 926 942	19 045 494	Andel 5,9 %
Lån til investeringer - selvkostområdene	28 790 917	26 525 803	9,5 %
Lån til investeringer - andre områder	255 668 787	252 337 470	84,6 %
<b>Sum</b>	<b>302 386 646</b>	<b>297 908 767</b>	

Lovpålagte selvkostområder	Vann	Avløp	Øvirge
Andel lånegjeld IB - pr 1.1.2018	13 070 714	12 700 927	754 163
Bruk av lån i 2018	1 726 384	1 642 647	0
Andel betalte avdrag i 2018	544 517	528 392	31 009
<b>Andel lånegjeld UB - pr 31.12.2018</b>	<b>14 252 581</b>	<b>13 815 182</b>	<b>723 154</b>
<b>Andel lånegjeld i % pr 31.12.2018</b>	<b>4,71 %</b>	<b>4,57 %</b>	<b>0,24 %</b>

Låneoversikt	Lånegjeld	Nye lån	Avdrag	Lånegjeld
Husbanken - formidlingslån	19 045 494	0	1 118 552	17 926 942
Husbanken - investeringslån	9 838 267	0	3 106 259	6 732 008
Kommunalbanken - investeringslån	206 186 256	18 000 000	5 928 060	218 258 196
KLP - investeringslån	62 838 750	0	3 369 250	59 469 500
<b>Sum</b>	<b>297 908 767</b>	<b>18 000 000</b>	<b>13 522 121</b>	<b>302 386 646</b>

Låneoversikt	Renter/geb	Eff. Rente	Avdrag i %
Husbanken - formidlingslån	290 167	1,6 %	5,9 %
Husbanken - investeringslån	112 623	1,4 %	31,6 %
Kommunalbanken - investeringslån	3 601 065	1,7 %	2,9 %
KLP - investeringslån	1 781 835	2,9 %	5,4 %
<b>Sum</b>	<b>5 785 690</b>	<b>1,9 %</b>	<b>4,5 %</b>

Lånegjelden er fordelt på fast og flytende rente. Ut over fordeling av låneporteføljen på fast og flytende rente, benyttes ikke rentesikringsverktøy på låneporteføljen.

Avdrag som forfaller til betaling i 2019 utgjør ca kr 14,1 million kroner.

## Note 20: Minimumsavdrag - avdrag formidlingslån

Betalte avdrag i 2018 - driftsregnskapet	12 403 569
Minste lovlige avdrag etter Kommunelovens § 50 nr. 7 utgjør	11 421 345

Meldal kommune har oppfylt kravet til minste lovlige avdrag etter kl § 50 nr. 7.

### Avdragsbalanse videreutlån (startlån):

Mottate avdrag fra lånekunder	1 374 501
Betalte avdrag på lån i Husbanken i 2018	1 118 552

#### **Differanse**

- avsatt til bundet investeringsfond	255 949
- dekket ved bruk av bundet investeringsfond	0

### Bundet investeringsfond videreutlån:

Disponibelt på fond pr 1.1.	155 499
Avsatt i 2018	255 949
<b>Disponibelt på fond pr 31.12</b>	<b>411 448</b>

Fondet blir benyttet til ekstraordinær nedbetaling av lån fra Husbanken når fondet er stort nok til at det finnes lån som kan innløses.

## **Note 21: Andre vesentlige forpliktelser**

Det er ingen andre kjente vesentlige forpliktelser



## **Note 22: Andre egenkapitalkonti**

### **Endring av regnskapsprinsipp**

Regnskapsprinsipper er retningslinjer for periodisering og måling av regnskapsposter. Regnskapsprinsippene skal være konsistente over tid, men endringer i lover, forskrifter eller god kommunal regnskapsskikk, kan medføre at regnskapsprinsippene må endres.

Som endring i regnskapsprinsipp regnes endringer i retningslinjer for periodisering og måling av regnskapsposter. Videre regnes pålagt endret praktisering av anordningsprinsippet som endring i regnskapsprinsipp, jf. merknadene regnskapsforskriften § 7 syvende ledd. Som følge av at regnskapsprinsippene skal være konsistente over tid, vil endringer i regnskapsprinsipper ha karakter av å være uvanlige hendelser.

## Note 23: Selvkost

### Samlet etterkalkyle 2018

Etterkalkylene for 2018 er basert på regnskap datert 7. februar 2019.

### Etterkalkyle selvkost 2018

	Lovpålagt selvkost			Selvkost besl. Av kommunestyret				Totalt	
	Vann	Avløp	Feiing	Sum	Private planer	Byggesaker	Oppmåling		Sum
Gebyrinntekter	4 919 399	5 801 349	1 028 489	11 749 237	0	811 272	773 641	1 584 913	13 334 150
Øvrige driftsinntekter	35 056	28 633	3 940	67 629	0	18 564	29 442	48 006	115 635
<b>Driftsinntekter</b>	<b>4 954 455</b>	<b>5 829 982</b>	<b>1 032 429</b>	<b>11 816 866</b>	<b>0</b>	<b>829 836</b>	<b>803 083</b>	<b>1 632 919</b>	<b>13 449 785</b>
Direkte driftsutgifter	4 022 051	4 125 682	849 817	8 997 550	0	733 349	878 558	1 611 907	10 609 457
Avskrivningskostnad	1 066 910	603 841	49 896	1 720 647	0	0	44 988	44 988	1 765 635
Kalkulatorisk rente (2,37 %)	317 634	313 278	7 687	638 599	0	0	9 063	9 063	647 662
Indirekte netto driftsutgifter	218 055	219 818	137 249	575 122	0	177 367	103 026	280 393	855 515
<b>Driftskostnader</b>	<b>5 624 651</b>	<b>5 262 619</b>	<b>1 044 649</b>	<b>11 931 919</b>	<b>0</b>	<b>910 716</b>	<b>1 035 634</b>	<b>1 946 350</b>	<b>13 878 269</b>
<b>Resultat</b>	<b>-670 196</b>	<b>567 363</b>	<b>-12 220</b>	<b>-115 053</b>	<b>0</b>	<b>-80 880</b>	<b>-232 551</b>	<b>-313 431</b>	<b>-428 484</b>
<b>Kostnadsdekning i %</b>	<b>88,08 %</b>	<b>110,78 %</b>	<b>98,83 %</b>	<b>99,04 %</b>	<b>0,00 %</b>	<b>91,12 %</b>	<b>77,55 %</b>	<b>83,90 %</b>	<b>96,91 %</b>
<b>Selvkostfond/fremførbart underskudd 01.01</b>	<b>1 202 377</b>	<b>814 087</b>	<b>27 603</b>	<b>2 044 067</b>	<b>-413 008</b>	<b>-258 895</b>	<b>-392 649</b>	<b>-1 064 552</b>	<b>979 515</b>
-/+ Bruk av/avsetning til selvkostfond	-670 196	567 363	-12 220	-115 053	0	-80 880	-232 551	-313 431	-428 484
+/- Kalkulert renteinntekt/-kostnad selvkostfond (2,37 %)	20 555	26 017	509	47 081	-9 788	-7 094	-12 062	-28 944	18 137
<b>Selvkostfond/fremførbart underskudd 31.12</b>	<b>552 736</b>	<b>1 407 467</b>	<b>15 893</b>	<b>1 976 096</b>	<b>-422 796</b>	<b>-346 870</b>	<b>-637 262</b>	<b>-1 406 928</b>	<b>569 168</b>

Etterkalkylen for 2018 er utarbeidet i samarbeid med EnviDan Momentum AS.

## Note 24: Vesentlige tap på utlån og forskutteringer

Meldal kommune har i 2018 avskrevet følgende på utlån:

Type utlån	Beløp	Antall saker
Avskrevet andre utlån (formidlingslån)	137 617	1
Avskrevet andre utlån (kraftfond)	1 162 500	3
<b>Sum</b>	<b>1 300 117</b>	

## **Note 25: Ytelser til ledelse, honorar revisor**

Lønn og andre godtgjørelser i 2018:

Ordfører	kr 867.764
Rådmann	kr 1.178.430

### **Honorar til revisor:**

Revisjon	kr 750.000
----------	------------

Beløpet er ekskl. Mva.

Kommunestyret i Meldal kommune

**Kontrollutvalgets uttalelse om Meldal kommunes årsregnskap for 2018**

Kontrollutvalget har behandlet Meldal kommune sitt årsregnskap for 2018 i sak 11 /19.

Grunnlaget for behandlingen er avlagt årsregnskap med noter, årsberetning, samt revisjonsberetning, datert 15.april 2019.

Ansvarlig revisor og administrasjonen orienterte kontrollutvalget i kontrollutvalgets møte den 23.4.2019.

Meldal kommunes driftsregnskap for 2018 er gjort opp med en total ramme til fordeling drift med 274 257 407 kroner og et regnskapsmessig mindreforbruk på 7 106 600 kroner. Meldal kommune oppnådde et positivt netto driftsresultat på 12,7 millioner kroner, noe som er 3,45 % av brutto driftsinntekter og overstiger dermed anbefalt måltall på 1,75%.

Arsregnskapet med noter samt årsrapporten med årsberetningen for 2018 er grundige og oversiktlige dokumenter. Kontrollutvalget mener dokumentene gir brukerne god informasjon om virksomheten i 2018 og den økonomiske stillingen pr. 31.12.2018.

Kontrollutvalget har ingen merknader til årsregnskap for 2018 og anbefaler kommunestyret om å godkjenne regnskapet.

Meldal, 23.4.2018

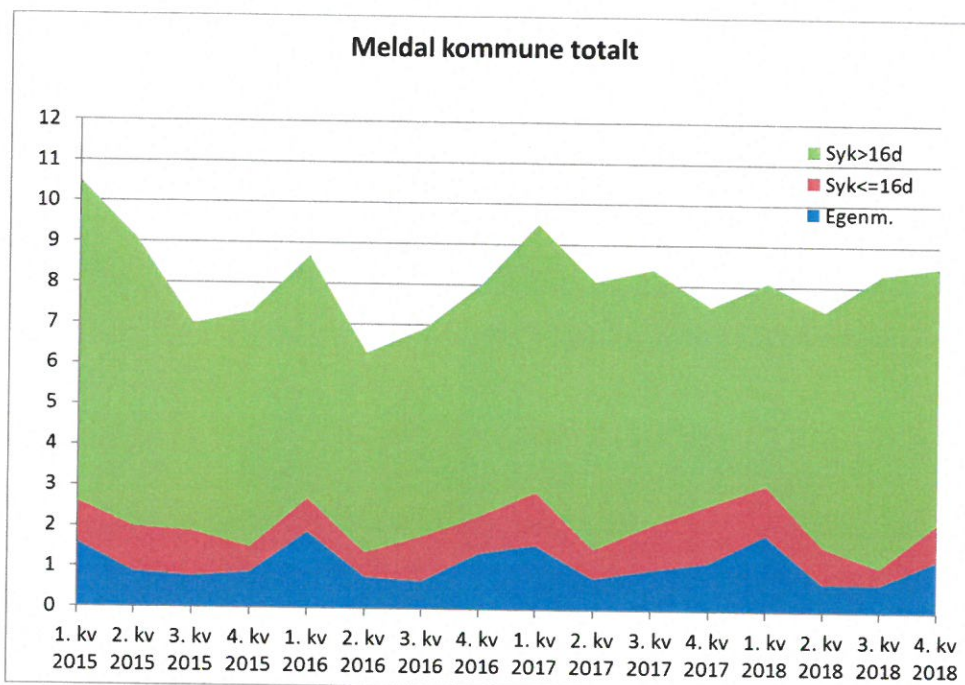


(sign. Atle Ingar Kjelstad, Leder av kontrollutvalget.)

Kopi: Formannskapet i Meldal kommune

## Sykefravær 2018

Sykefraværet for 2018 er på 8,2%, noe som er en liten nedgang fra 2017 på 0,2%-poeng.



For de enkelte områdene er fordelingen som følger :

Område	Egenm.	Sykm 1-16 dg	Sykm. > 16 dg	SUM
Sentraladministrasjonen	0,5	0,5	1,8	2,8
NAV	2,3	1,1	1,1	4,5
Barnehager	1,8	0,8	5,1	7,7
Skole	1,0	0,6	1,8	3,4
Helsetun	1,4	1,2	9,5	12,1
Hjemmetjeneste	1,3	1,1	8,5	10,9
Drift	1,3	0,9	7,9	10,1
Landbruk	0,4	0,3	7,9	8,6
<b>Totalt</b>	<b>1,3</b>	<b>0,8</b>	<b>6,1</b>	<b>8,2</b>

Enhetene rapporterer inn følgende nøkkeltall og samlet gir de følgende resultat for 2018:

	2012	2013	2014	2015	2016	2017	2018
Antall sykmeldte over 6 uker	59	51	71	65	76	56	61
Antall som har hatt oppfølgingssamtaler	52	69	72	61	69	42	49
Antall arbeidsrelatert fravær	10	7	6	2	4	3	4

Det bemerkes at antall personer som har hatt langtidsfraværet over 56 dager har vist en synkende tendens fra 2017 og fram til 3 kvartal 2018, men med en liten økning i 4. kvartal.

# MELDAL KOMMUNE

## Saksframlegg

<b>Saksgang</b>		
Utvalg/styre:	Møtedato	Saksnummer
Formannskapet	15.05.2019	020/19
Kommunestyret		

<b>Saksbehandler:</b> Fritzon, Roy	<b>Arkiv:</b> FE - 232	<b>Arkivsaknr:</b> 16/744-14
------------------------------------	------------------------	------------------------------

### **Fritak for eiendomsskatt etter eiendomskattelovens § 7**

#### **Rådmannens forslag til vedtak:**

For eiendomsskatteåret 2019, videreføres følgende helt eller delvis fritak fra eiendomsskatten i Meldal kommune:

- g.163/1 Garberg Gård, fritatt etter § 7b
- g.76/b1 Opplysningsvesenets fond/Meldal prestegård, fritatt etter § 7b
- g.139/b49 Meldal Røde Kors Hjelpekorps/beredskapshytte, fritatt etter § 7a
- g.42/b10 Stiftelsen Storbuan/Storbuan Gård, delvis fritatt etter § 7a, nedsatt 1/3, skatt avrundet til 4 000
- g.28/b87 Stiftelsen Orkla Gjestebolig/Orkla Gjestebolig, delvis fritatt etter § 7a, nedsatt 1/3, skatt avrundet til 14 000
- g.35/b1/f4 Urvatnets venner, fritatt etter § 7a

**Saksopplysninger:**

Aktuelle sak gjelder stadfesting av tidligere vedtak om helt eller delvis fritak for eiendomsskatt etter eiendomsskatteloven § 7.

Etter eiendomsskattelovens § 7, kan kommunestyret gi fritak for eiendomsskatt på enkelte eiendommer. Vedtaket er i utgangspunktet gjeldende for et skatteår. De aktuelle fritaksbestemmelsene i § 7 gjelder enten eiendommer eid av ideelle stiftelser eller institusjoner med allmennyttig formål (§ 7a), eller bygninger som har historisk verdi (§ 7b).

I sakene KS 092-96/16 vedtok Kommunestyret helt eller delvis fritak for følgende eiendommer:

Sak: KS 092/16	g.163/1	Garberg Gård, fritatt etter § 7b
Sak: KS 093/16	g.76/b1	Opplysningsvesenets fond/Meldal prestegård, fritatt etter § 7b
Sak: KS 094/16	g.139/b49	Meldal Røde Kors Hjelpekorps/beredskapshytte, fritatt etter § 7a
Sak: KS 095/16	g.42/b10	Stiftelsen Storbuan/Storbuan Gård, delvis fritatt etter § 7a, nedsatt 1/3, skatt avrundet til 4 000
Sak: KS 096/16	g.28/b87	Stiftelsen Orkla Gjestebolig/Orkla Gjestebolig, delvis fritatt etter § 7a, nedsatt 1/3, skatt avrundet til 14 000

Vedtakene ble stadfestet for 2017 og 2018 i kommunestyrets vedtak 13.12.2017 i sak KS 081/17

Videre innvilget kommunestyret i samme møte fritak til eiendommen g.35, br.nr 1, fnr 4, tilhørende Urvatnets venner (sak KS 082/17)

Aktuelle sak gjelder stadfesting av disse vedtakene for skatteåret 2019. For vurderinger, begrunnelse m.v. vises det til saksbehandlingen i 2016 og 2017.



# MELDAL KOMMUNE

## Saksframlegg

<b>Saksgang</b>		
Utvalg/styre:	Møtedato	Saksnummer
Formannskapet	15.05.2019	021/19

<b>Saksbehandler:</b> Lindseth, Petter	<b>Arkiv:</b> FA - U01	<b>Arkivsaknr:</b> 18/2253-5
--	------------------------	------------------------------

### Søknad om omdisponering av investeringsstøtte

#### Rådmannens forslag til vedtak:

Meldal kommune avslår søknaden fra Meldal Næringscenter AS om å få omdisponert innvilget støtte (sak FS 060/18) fra oppgradering av 3. etasje til å gjelde tilrettelegging av utvidet produksjonslokale for annen leietaker.

**Vedlegg i saken:**

Søknad om investeringsstøtte - Meldal Næringscenter

**Henvendelse fra:**

Meldal Næringscenter AS

**Saksopplysninger:**

Meldal Næringscenter AS søker om å få omdisponert innvilget støtte (sak FS 060/18) på inntil kr 1.320.000.- fra oppgradering av 3. etasje til å gjelde tilrettelegging av utvidet produksjonslokale for annen leietaker.

Formannskapet fattet 30.10.2018 følgende vedtak i sak FS 060/18:

1. *Meldal kommune innvilger inntil kr 1.320.000.-i investeringsstøtte til Meldal Næringscenter AS til oppgradering av lokaler og tilrettelegging av kontorlokaler i næringscenterets 3. etg. Tilskuddet begrenses oppad til å dekke 60 % av godkjente kostnader.*
2. *Rådmannen gis fullmakt til å inngå avtale om betingelser for tilskuddet.*
3. *Dekning av årlige eier- og driftskostnader for 3. etg. opphører når leieavtale inngås.*
4. *Frist for innsending av rapporter med anmodning om utbetaling settes til 1.11.2019.*
5. *Tilskuddet belastes næringsfondet.*

**Saksbehandlerens vurdering:**

Saksbehandler vurderer det som riktig å avslå søknaden om omdisponering av innvilget støtte fra oppgradering av 3. etasje til å gjelde tilrettelegging av utvidet produksjonslokale for annen leietaker.

Et viktig moment er bakgrunnen for formannskapets vedtak i sak FS 060/18 om at tilskuddet skulle bidra til å sikre fremtidig utleie av lokalene i 3. etasje. Dette skulle videre føre til at behovet for årlig driftstilskudd fra Meldal kommune skulle opphøre. Meldal kommune betaler årlig kr 139.000.- i driftskostnader til Meldal Næringscenter AS.

Saksbehandler ser det som naturlig at eventuell støtte til tilrettelegging av utvidet produksjonslokale for annen leietaker må behandles på bakgrunn av eventuell ny søknad.

**Økonomi:**

Innvilget støtte på kr 1.320.000.- (sak FS 060/18) tilbakeføres som disponibel kapital til andre formål i næringsfondet.

**Konsekvenser for Klima og Energi:**

Ingen nevneverdige konsekvenser.

# MELDAL NÆRINGSSENTER AS

7332 LØKKEN VERK

Meldal kommune

7336 MELDAL

Deres referanse : 18/2253-3/PELI

Deres brev :

Vår referanse : MN-K0119-L-PKi

Orkanger , : 27. mars 2019

## Søknad om investeringsstøtte – Meldal Næringscenter

Viser til, og takker for innvilget investeringsstøtte vedr oppgradering av lokaler og tilrettelegging av kontorlokaler i næringscenterets 3. etg.

Meldal Næringscenter (MNAS) har i ettertid mottatt melding om at Rosenvik AS ikke ønsker å forlenge sin leieavtale når den går ut i sommer, dog avtalt til å vare til 1. september 2019. Simpro har uttrykt at de ønsker å overta og tilpasse produksjonslokalene som i dag disponeres av Rosenvik. MNAS ser positivt på dette, men det medfører også at Simpro vil måtte redusere noe areal som de i dag leier i Fellesbygget. I tillegg vil en del av arealene som i dag benyttes av Rosenvik bli ledige.

Da ledig areal for kontor pga dette blir større enn dagens kan vi da ikke benytte oss av den innvilgede investeringsstøtten.

Grunnet økt oppdragsmengde hos Simpro ser de at de kan utvide sin virksomhet ved å ta i bruk produksjonslokaler som i dag benyttes av Rosenvik. Dette vil dog kreve betydelig ombygging/tilpassing, både bygningsmessig og av de tekniske anlegg. Simpro er nå i ferd med å planlegge dette, slik at budsjett og tidsplan ikke finnes for øyeblikket, men at kostnadene fort blir større enn det omsøkte prosjektet for 3. etasje er det ingen tvil om.

Vi forespør derfor om det er mulig å få omdisponert innvilget støtte fra oppgradering av 3. etasje til å gjelde tilrettelegging av utvidet produksjonslokale for Simpro.

*Med hilsen*

**Meldal Næringscenter AS**



Per Kirkaune  
Daglig leder

Telefon : 908 22 875

E-post : per.kirkaune@salvesen-thams.no

Postadresse  
Meldal Næringscenter AS  
c/o Salvesen & Thams  
Thamshavnveien 22  
7300 ORKANGER

Kontoradresse  
Meldal Næringscenter AS  
7332 Løkken Verk

Foretaksregisteret  
NO 968 383 159

# MELDAL KOMMUNE

## Saksframlegg

<b>Saksgang</b>		
Utvalg/styre:	Møtedato	Saksnummer
Formannskapet	15.05.2019	022/19

Saksbehandler: Dombu, Olav	Arkiv: FE - 242	Arkivsaknr: 19/731-2
----------------------------	-----------------	----------------------

### Søknad om investeringsstøtte

#### Rådmannens forslag til vedtak:

Meldal kommune innvilger Storås Eiendom AS / Rosenvik AS kr 300.000.- i investeringstilskudd til tilpasning og oppgradering av lokalene til tidligere Storås Trevare AS. Rådmannen gis fullmakt til å gå i dialog med Storås Eiendom AS / Rosenvik AS for å få avklart om det er huseier eller leietaker som skal få overført tilskuddet. Tilskuddet belastes kraftfondet.

**Vedlegg i saken:**

Søknad fra Storås Eiendom AS / Rosenvik AS med vedlegg

**Henvendelse fra:**

Storås Eiendom AS / Rosenvik AS

**Saksopplysninger:**

Storås Eiendom AS / Rosenvik AS søker om investeringstilskudd til tilpasning og oppgradering av lokalene til tidligere Storås Trevare AS med tanke på at Rosenvik AS skal flytte sin virksomhet i Meldal til disse lokalene. Det søkes om inntil 50 % av en total kostnadsramme på 2.5 mill. kroner.

Storås Eiendom AS er registrert med forretningsadresse i Meldal. Rosenvik AS er registrert med forretningsadresse i Orkdal.

Rosenvik AS er i dag etablert i lokaler i Meldal Næringsssenter AS på Jorhus. Leiekontrakten utløper 30.6.2019. Rosenvik AS vurderer en videreføring av leieforholdet i Meldal Næringsssenter AS til vanskelig ut fra lokalenes egnethet, betingelser og øvrige rammevilkår. Rosenvik AS har ønske om å opprettholde sin virksomhet i Meldal, og i tillegg skape et styrket samarbeid med Treklyngen og tre-miljøet på Storås for å kunne tilby et styrket tilbud om arbeidsinkludering i Meldal.

Meldal kommune eier 12,19 % av aksjene i Rosenvik AS (per 31.12.2018)

**Saksbehandlers vurdering:**

Kraftfondet skal fortrinnsvis anvendes til næringsformål. Hovedformålet med bruk av fondsmidler, er å fremme etablering av ny næringsvirksomhet og videreutvikling av eksisterende næringsliv, samt stedsutvikling og annet utviklingsarbeid med sikte på å fremme sysselsetting og bosetting i Meldal.

Prosjekter som bidrar til å bedre sysselsettingsmuligheter, særlig for kvinner og ungdom prioriteres.

Saksbehandler ser det som positivt at det etableres ny virksomhet i lokalene etter Storås Trevare AS. Det er positivt at Rosenvik AS ønsker å videreføre og styrke sitt arbeid med arbeidsinkludering i Meldal, selv om den næringsmessige effekten ikke vil være så stor som følge av denne typen virksomhet.

I følge vedtektene til kraftfondet er det et krav at bedrifter/virksomheter som innvilges støtte skal ha registrert sin forretningsadresse i Meldal. Rosenvik AS er registrert i Orkdal, men har i mange år drevet deler av sin virksomhet i Meldal. Storås Eiendom AS er registrert med forretningsadresse i Meldal.

Et eventuelt tilskudd vil være i tråd med målsettingene i kommuneplanens samfunnsdel, hvor videreutvikling av de etablerte «næringsklyngene» som tre-miljøet er spesielt nevnt.

Tiltaket vil videre være i tråd med intensjonen i prosjekt Rom for Næring.

Saksbehandler anbefaler at rådmannen gis fullmakt til å gå i dialog med Storås Eiendom AS /

Rosenvik AS for å få avklart om det er huseier eller leietaker som skal få overført et eventuelt tilskudd.

Søknaden er i henhold til kraftfondets vedtekter vurdert i forhold til:

- Søknadens støtteberettigelse i forhold til vedtekter, forskrifter og rundskriv
- Kompetanse
- Om prosjektet vil medføre økt sysselsetting, spesielt når det gjelder målgruppene kvinner og ungdom
- Marked for virksomheten
- Lønnsomhet
- Om tiltaket er innenfor strategiene i kommuneplanens samfunnsdel og andre vedtatte satsninger/utviklingsprosjekt

**Økonomi:**

Et eventuelt tilskudd belastes kraftfondet.

**Konsekvenser for Klima og Energi:**

Ingen nevneverdige konsekvenser.

Meldal Kommune  
Kvamsveien 2

7336 Meldal

MELDAL KOMMUNE	
Arkivsak	19/731 Doknr. 1
Saksbeh.	Olde
Dato	- 2 MAI 2019
<input checked="" type="checkbox"/> Felles	<input type="checkbox"/> Fag
<input type="checkbox"/> Utl.	

Orkanger, 5. apr. 2019

## Søknad om investeringsstøtte/tilskudd fra kraft-/investeringsfond i Meldal Kommune

Rosenvik AS er i dag etablert i lokaler i Meldal Næringscenter (MNAS), hvor leiekontrakten utløper den 30.06.19. Lokalenes egnethet, betingelser og øvrige rammevilkår for en videreføring av leieforholdet har vi sammen med utleier ansett som svært vanskelig å kunne videreføre. Rosenvik har derfor et snarlig behov for å flytte sin virksomhet og aktivitet fra Jordhus. I beslutningen ligger også til grunn Simpro AS sitt behov og ønske om å utvide sitt produksjonsareal (vår trehall) for å oppnå ønsket vekst og utvikling. Ved at Rosenvik flytter sin virksomhet og frigjør areal vil Simpro's vekstmuligheter kunne realiseres allerede høsten 2019.

Vi har vurdert flere alternative lokaler både i Meldal og på Orkanger. Vi har imidlertid et sterkt ønske om å opprettholde vår virksomhet i Meldal, og i tillegg skape et styrket samarbeid med Treklyngen og tre-miljøet på Storås. Vi ser for oss at vi kan etablere arbeidsarenaer for våre brukere som underleverandør til tre-bedriftene på Storås. I tillegg ønsker vi gjennom bl.a. gjennom to nyansettelser å gjøre en større satsning på ulike produkt, - og servicetjenester til næringsliv og private i hele Meldal.

Vi har derfor vært i tett kontakt med Storås Eiendom AS for å leie lokaler ved tidligere Storås Trevare AS. Dette er næringslokaler hvor det i lengre tid ikke har vært noen næringsaktivitet eller sysselsetting. Vi har sammen med utleier sett at lokalene og beliggenheten kan fungere godt for våre brukere, virksomhet og formål. Lokalene slik de står i dag vil kreve en god del tilpasninger og betydelig oppgradering for å kunne tilfredsstillе dagens standard og våre krav til arbeidsmiljø/fasiliteter. Vi har derfor laget en plan for oppgradering av lokalene i samarbeid med Storås Eiendom AS, samt fått et kostnadsoverslag for de nødvendige arbeidene. Den totale kostnadsrammen er beregnet til ca. 2,3 – 2,5 mill. kroner. Vedlagt følger kostnadsoverslag for oppgraderingen av lokalene.

Dette innebærer en betydelig investering og kostnad for Storås Eiendom/Rosenvik AS, og vi må vurdere kostnad og investering opp mot fremtidig behov for arbeidsarenaer i Meldal.

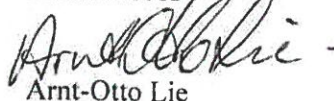
Storås Eiendom AS og Rosenvik AS søker derfor om et investeringstilskudd på inntil 50% av kostnadsrammen slik at vi kan få gjennomført nødvendig oppgradering av de nevnte lokalene og dermed kunne tilby et styrket tilbud om arbeidsinkludering i Meldal.

Vi håper på en positiv og snarlig behandling av denne søknaden, og stiller gjerne opp for å svare på spørsmål ved behov.

Med vennlig hilsen  
For Storås Eiendom AS

  
Ola I Solem

Rosenvik AS

  
Arnt-Otto Lie

19/731-1  
Vedlegg: 1

# Storås Snekkeri

## Ominnredning og oppgradering

Slik lokalene som nå nedlagte Storås Trevare AS benyttet i sin tid fremstår i dag, vil enhver nyetablering i lokalene kreve oppgradering og påkostninger. Kjøkken, WC og garderober må oppgraderes til dagens standard, samtidig som moderne løsninger for EL, IT og ventilasjon må inn i tillegg til en overflateoppussing og ominnredning slik at lokalene egner seg til bruk.

For at Rosenvik AS skal kunne etablere seg i disse lokalene, er det en forutsetning at alle følgende punkt inkluderes i det som vil bli et større renoveringsarbeid.

POST NR.	TILTAK	ANTALL	ENH. PRIS	ENHET	TOTALSUM
1	Skillevegg for avgrensning av lokale, t=200	90	1 498,00	Kvm	134 820,00
2	Rivning av lettvegger kontordel ink. avfall	75	89,93	Kvm	6 744,75
3	Nytt kjøkken eks. EL og VA	1	100 000,00	Stk	100 000,00
4	VA Kjøkken	1	8 500,00	Stk	8 500,00
5	EL Kjøkken	1	14 500,00	Stk	14 500,00
6	Innvendige lettvegger kontordel 44dB	36,4	846,30	Kvm	30 805,32
7	Kontorfronter i glass + tre	7,8	2 162,00	Kvm	16 863,60
8	Innerdør tre 9x21 komplett	3	3 456,00	Stk	10 368,00
9	Innerdør tre med glassfelt 9x21 komplett	5	7 904,00	Stk	39 520,00
10	Innerdør tre (skyvedør) 9x21	1	5 485,00	Stk	5 485,00
11	Brannskyveport A60	1	54 701,00	Stk	54 701,00
12	Dørautomatikk enfløyet dør ink. dørlukker	3	7 093,00	Stk	21 279,00
13	Vindu fastkarm U-verdi 0,7	3,84	3 690,00	Kvm	14 169,60
14	Innvendige lettvegger hall 60 dB	67,6	1 401,00	Kvm	94 707,60
15	Flytende gulv kontorer ink. isolering	56,6	481,00	Kvm	27 224,60
16	Bjelkelag tak kontorer ink. himling	56,6	2 449,00	Kvm	138 613,40
17	Luftbehandling kontordel komplett, CAV	130,0	1 040,00	Kvm	135 200,00
18	Luftbehandling kontor i hall komp. CAV	500	117,00	M3/h	58 500,00
19	Lys produksjonshall komplett ink. nødlys	423	672,00	Kvm	284 256,00
20	Lys kontor komplett ink. nødlys	174	790,00	Kvm	137 460,00
21	Tretrapp i furu, ett rett løp	1	21 021,00	Stk	21 021,00
22	K-virke hems	1	46 450,00	Stk	46 450,00
23	Gulv på hems ink. repo	60	196,00	Kvm	11 760,00
24	Strøm, komplett for kontor	174	739,00	Kvm	128 586,00
25	Strøm, komplett for produksjonshall	423	257,00	Kvm	108 711,00
26	Varme, produksjonshall, komplett	423	511,00	Kvm	216 153,00
27	Varme, kontor, komplett	174	204,00	Kvm	35 496,00
28	Alarm og signalsystem, komplett ink. brann	610	59,94	Kvm	36 563,40
29	Rørleggerarbeid nye/eks rom, kontordel	130	245,00	Kvm	31 850,00
30	Rørleggerarbeid nye/eks rom, produksjon	423	87,00	Kvm	36 801,00
31	HC-WC	1	10 988,00	Stk	10 988,00
32	WC, komplett	2	8 039,00	Stk	16 078,00
33	HC-servant	1	5 863,00	Stk	5 863,00
34	Sanitærom ellers	7,8	2 122,00	Kvm	16 551,60
35	Taktekking, reparasjon	1	18 000,00	Stk	18 000
36	HC-rampe	2	4 500,00	Stk	9 000,00
37	Inventar kontordel	174	397	Kvm	69 078,00
38	Rigging/flytting (Egenarbeid, Rosenvik)	500	350	Time	175 000,00
39	Prosjektering og tegning, eksternt	100	425	Time	42 500,00




40	Asfaltering av 1000kvm uteareal (på sikt)	1000	236	Kvm	236 000,00
41	Innkjøp av «multimaskin» med skuffe, gafler og div. utstyr (eventuelt/hvis behov)	1	150 000,00	Stk	150 000,00
TOTALSUM EKS PKT. 40 OG 41 EKS MVA					2 370 167,87
TOTALSUM INK. ALLE PKT. EKS MVA					2 756 167,87
MVA					689 041,97
<b>TOTALSUM INK. MVA</b>					<b>3 445 209,83</b>

Gjennomsnitt av kalkulasjonspriser levert av ulike aktører er utgangspunkt for prisene ovenfor. Overslaget skal gi et uttrykk både for medgått materiell og arbeid, også for detaljer som ikke er nevnt, slik at det ikke skal tilkomme kostnader utover det som er nevnt under normale omstendigheter.

Kostnadsoverslaget dekker alle tiltak som er planlagt utført jf. foreløpige tegninger og dialog mellom eier og Rosenvik AS.

Det presiseres at dette kun er et overslag, og at variasjoner i priser kan forekomme, men disse prisene skal likevel kunne gi et rimelig sikkert anslag av totalkostnad for de planlagte tiltak.

Overslaget er utarbeidet av JVK INVEST AS/ Orkland Arkitektkontor AS



John V. Karlsen  
arkitekt og ingeniør

# MELDAL KOMMUNE

## Saksframlegg

<b>Saksgang</b>		
Utvalg/styre:	Møtedato	Saksnummer
Formannskapet	15.05.2019	023/19

Saksbehandler: Dombu, Olav	Arkiv: FE - 242	Arkivsaknr: 19/721-2
----------------------------	-----------------	----------------------

### Søknad om støtte til bedriftsetablering

#### Rådmannens forslag til vedtak:

Meldal kommune innvilger Storås Tre AS inntil kr 30.000.- i tilskudd til etablering av bedriften. Tilskuddet begrenses oppad til å dekke 30 % av godkjente kostnader. Tilskuddet belastes kraftfondet.

**Vedlegg i saken:**

Søknad fra Storås Tre AS med vedlegg

**Henvendelse fra:**

Storås Tre AS

**Saksopplysninger:**

Storås Tre AS ved Svein Joar Hove Lo søker om investeringstilskudd til etablering av bedrift i fabrikklokalene til tidligere Bjørkhaug Snekkerverksted i Losveien.

Bedriftens forretningside er restaurering og kopiering av gamle vinduer (vindusomramminger) og dører. I tillegg vil de kunne utføre mindre skreddersydde snekkerprodukter som for eksempel skap og garderober og lignende.

Bedriften starter opp med en ansatt, men ser for seg å utvide hvis det blir grunnlag for det.

Storås Tre AS ønsker å kjøpe utstyr som tidligere har vært i bruk ved Storås Tre AS fra Storås Eiendom AS. I tillegg ønsker de å anskaffe noe kontorutstyr og programvare, samt markedstiltak inkludert egen hjemmeside.

**Kostnader**

Kjøp av utstyr fra Storås Eiendom AS ifølge tilbud	Kr. 50 000,-
Kontorutstyr og program	Kr. 30 000,-
Markedsføring inkludert hjemmeside	Kr. 20 000,-
Sum kostnader	Kr. 100 000,-

**Saksbehandlers vurdering:**

Hovedformålet med bruk av midler fra kraftfondet er å fremme etablering av ny næringsvirksomhet og videreutvikling av eksisterende bedrifter.

Saksbehandler ser det som positivt at Storås Tre AS bidrar til å videreføre Meldal sine stolte tradisjoner innen treindustri med bruk av tre til forskjellige bygningsmessige formål. Bedriften vil kunne bidra til å ta vare på gamle bygningstradisjoner og restaurering av eldre hus i regionen.

Det er også positivt at det etableres ny virksomhet i lokalene til tidligere Bjørkhaug Snekkerverksted i Losveien.

Søknaden er i henhold til kraftfondets vedtekter vurdert i forhold til:

- Søknadens støtteberettigelse i forhold til vedtekter, forskrifter og rundskriv
- Kompetanse
- Om prosjektet vil medføre økt sysselsetting, spesielt når det gjelder målgruppene kvinner og ungdom
- Marked for virksomheten
- Lønnsomhet
- Om tiltaket er innenfor strategiene i kommuneplanens samfunnsdel og andre vedtatte satsninger/utviklingsprosjekt

Tiltaket er i tråd med målsettingene i kommuneplanens samfunnsdel, hvor videreutvikling av de etablerte «næringsklyngene» som tre-miljøet er spesielt nevnt.

Videre er tiltaket i tråd med intensjonene i prosjekt «Rom for Næring»

Saksbehandler vurderer søknaden til å være innenfor kraftfondets vedtekter og at søknaden kvalifiserer for tilskudd fra fondet.

**Økonomi:**

Et eventuelt tilskudd belastes kraftfondet.

**Konsekvenser for Klima og Energi:**

Ingen nevneverdige konsekvenser.

Storås Tre AS  
v/ Svein Joar Hove Lo  
Losveien 4  
7334 STORÅS

MELDAL KOMMUNE	
Arkivsak 19/721	Doknr. 1
Saksbeh. Olvdo	
Dato: - 2 MAI 2019	
<input checked="" type="checkbox"/> Felles 242	<input type="checkbox"/> Fag
<input type="checkbox"/> Østrik	

Meldal kommune  
7336 MELDAL

## Søknad om støtte – Oppstart av bedrift – Storås Tre AS

Hei. Vi søker herved Meldal kommune om investeringsstøtte.

Vi har fra 01012019 startet egen bedrift i leide lokaler, i fabrikklokalet til tidligere Bjørkhaug Snekkerverksted.

Vår forretningside er restaurering og kopiering av gamle vinduer (vindusomramminger) og dører. I tillegg vil vi kunne utføre mindre skreddersydde snekkerprodukt som f eks skap og garderober og lignende.

Foreløpig blir vi 1 ansatt, men vil utvide hvis det blir grunnlag for det.

Det er etterspørsel etter våre produkter. Vi har hatt leveranser siden januar og vi har en ordreservertil 2-3 mnd arbeid framover, uten at vi har markedsført oss på nevneverdig måte.

Vi har så langt brukt 115.000,- av egne midler på diverse snekkerutstyr for å komme i gang. Vi trenger mer utstyr.

Vi har fått tilbud om kjøp av utstyr fra den tidligere Storås Tre vare. Se vedlegg. Med i kjøpet følger et betydelig varelager. I tillegg søker vi om støtte til kjøp av datamaskin, div kontorutstyr samt noe markedsføringsmateriell. Blant annet opparbeidelse av egen nettside.

Vi ønsker støtte til:

Kjøp av utstyr fra Storås Eiendom (se vedlegg)	50.000,-
Kontorutstyr og program	30.000,-
Markedsføring inkl hjemmeside	20.000,-
Sum	100.000,-

Arnt Bjørkhaug, som er eier av lokalene, har selv stått for oppussing og omgjøring av lokalene. Samt at vi selv har brukt mye tid på å gjøre dette i stand. Storås Tre har derfor ikke noe kostnad eller utlegg på dette.

Vi ønsker med denne etableringen å skape en arbeidsplass og videreføre deler av trekunnskapen og treindustrimiljøet i Meldal. Vi mener det er et marked for denne typen nisjebasert treindustri. Bygningshistorisk er dette viktig da vi kan skreddersy og kopiere gammel handtverksteknikk fra dalføret. Noe som trengs ved oppussing og restaurering av gamle hus. Vi har allerede arbeid på hus der riksantikvaren skal godkjenne restaurering.

Storås, 03.04.2019

Svein Joar Hove Lo

19/721-1  
Vedlegg 1

<b>Kunde</b>				<b>STORÅS EIENDOM AS</b>	
STORÅS TRE AS				Lykkjeveien 42	
LOSVEIEN 4				7334 Storås	
7334 STORÅS					
SPESIFIKASJON OVER UTSTYR OG VERKTØY				<b>Tilbud</b>	
				Dato:	26.03.2019
				Deres ref:	Endre
				Vår ref:	Ola I
				Lev.tid:	01.05.2019
Type	Antall	BreddexHøyde	Beskrivelse	Å PRIS	Sum
	1		Tegle bordfres med vogn		
	1		Mateapparat		
	2		verktøykoforter		
	1		frisesser		
	1		Platesag		
	1		Håndoverfres		
	1		Stikksag		
	1		Tegle karmsinke		
	1		Wagner sprøyte med pistol og utsyr		
	1		IPA verktøysett		
	1		Avtalt pris	kr 50 000,00	kr 50 000,00
			<b>SUM</b>		kr 50 000,00
			<b>25% MVA</b>		kr 12 500,00
			<b>Total</b>		kr 62 500,00
Lykkjeveien 42, 7334 Storås   Telefon 97096294   www.storaastrevare.no   Email: ola.i@online.no Foretaksregistrert 917250545 Bank konto nr: 4260 70 18957 <b>TILDUDET GJELDER I 30 DAGER</b>					









# MELDAL KOMMUNE

## Saksframlegg

<b>Saksgang</b>		
Utvalg/styre:	Møtedato	Saksnummer
Formannskapet	15.05.2019	024/19

<b>Saksbehandler:</b> Dombu, Olav	<b>Arkiv:</b> FE - 242	<b>Arkivsaknr:</b> 19/724-2
-----------------------------------	------------------------	-----------------------------

### Søknad om økonomisk støtte til bedriftsetablering

#### Rådmannens forslag til vedtak:

Meldal kommune innvilger Røen Bygg og eiendom ved Martin Holten Røen inntil kr 30.000.- i tilskudd til investeringer i bedriften. Tilskuddet begrenses oppad til å dekke 30 % av godkjente kostnader. Tilskuddet belastes kraftfondet.

**Vedlegg i saken:**

Søknad om økonomisk støtte

**Henvendelse fra:**

Røen Bygg og eiendom ved Martin Holten Røen

**Saksopplysninger:**

Martin Holten Røen har startet opp enkeltpersonforetaket Røen Bygg og eiendom hvor han ønsker å tilby oppføring av nybygg, tilbygg og rehabilitering av gamle bygg.

Bedriftens kundegrupper er først og fremst private, bønder og næringskunder. Hyttemarkedet er også aktuelt for virksomheten.

Martin Holten Røen vil i første omgang drive på egen hånd, men ønsker å utvide og ansatte flere tømrere hvis markedet tilsier det.

Røen Bygg og eiendom har så langt investert ca kr 100.000.- til etableringen av den nye virksomheten. Nå planlegger Martin Holten Røen å foreta nye investeringer på rundt kr 100.000.-

**Kostnader**

Nivelleringslaser	Kr. 12 000,-
HMS/kvalitetssikringssystem	Kr. 10 000,-
Fuktmåler, Wurth	Kr. 3 000,-
Tilhenger	Kr. 22 000,-
Stillas	Kr. 40 000,-
Arbeidsklær	Kr. 8 000,-
Mer profilering, blant annet Meldal.no	Kr. 6 000,-
Sum kostnader	Kr. 101 000,-

**Saksbehandlers vurdering:**

Hovedformålet med bruk av midler fra kraftfondet er å fremme etablering av ny næringsvirksomhet og videreutvikling av eksisterende bedrifter. Tiltak som bidrar til å bedre sysselsettingsmuligheter, særlig for kvinner og ungdom prioriteres.

Søknaden er i henhold til kraftfondets vedtekter vurdert i forhold til:

- Søknadens støtteberettigelse i forhold til vedtekter, forskrifter og rundskriv
- Kompetanse
- Om prosjektet vil medføre økt sysselsetting, spesielt når det gjelder målgruppene kvinner og ungdom
- Marked for virksomheten
- Lønnsomhet
- Om tiltaket er innenfor strategiene i kommuneplanens samfunnsdel og andre vedtatte satsninger/utviklingsprosjekt

Tiltaket er i tråd med overordnet målsetting i kommuneplanens samfunnsdel om at det skal

oppleves attraktivt å etablere og drive næringsvirksomhet i Meldal.

Saksbehandler vurderer søknaden til å være innenfor kraftfondets vedtekter og at søknaden kvalifiserer for tilskudd fra fondet.

**Økonomi:**

Et eventuelt tilskudd belastes kraftfondet.

**Konsekvenser for Klima og Energi:**

Ingen nevneverdige konsekvenser.

**Fra:** Martin Holten Røen <[mhroen@hotmail.com](mailto:mhroen@hotmail.com)>  
**Sendt:** 2. april 2019 23:44  
**Til:** Jan Arild Sletvold <[jan@orkdalsregionen.com](mailto:jan@orkdalsregionen.com)>  
**Emne:** Søknad om økonomisk støtte.

Hei!

Jeg heter Martin Holten Røen, og har nettopp startet et enkeltpersonsforetak som kalles Røen Bygg & eiendom.

Jeg kommer til å tilby oppføring av nybygg, tilbygg og rehabilitering av gamle bygg.

Jeg har nå på nyåret startet helt fra scratch, og har derfor lånt penger og investert i det mest nødvendige av utstyr/verktøy, arbeidsklær og profilering blant annet.

I tillegg kommer alt det en er nødt å ha, nemlig regnskapsfører, ID-kort o.l.

Det vil også komme flere investeringer, etter hvert som økonomien tilsier at det er mulig.

Mine kundegrupper er først og fremst private, bønder og næringskunder. Ikke minst hyttemarkedet blir nok veldig aktuelt, i og med at jeg bor der jeg bor.

Planen er nå i starten å drive på egenhånd, og på den måten etablere firmaet i distriktet.

Etter hvert, hvis markedet tilsier det, er jo selvfølgelig drømmen å vokse, og ansette flere tømrere.

Her er en liste over hva jeg har investert i.

-Arbeidsklær fra Wurth	5000,-
-Lasteholdere bil	2300,-
-El-/håndverktøy Byggern Meldal	65500,-
-Kompressor/spikerpistol Byggern Rindal	10800,-
-Kappsag med anlegg Byggern Meldal	5000,-

-Kjedesag med tilbehør Syrstadeng Bil	2800,-
-Profilering bil EKKO reklame	7000,-
-ID-kort	800,-
<u>-Sum</u>	<u>99200,-</u>

Planlagte/nødvendige fremtidige investeringer.

-Nivelleringslaser	12000,-
-HMS/kvalitetssikringssystem	10000,-
-Fuktmåler, Wurth	3000,-
-Tilhenger	22000,-
-Stillas	40000,-
-Arbeidsklær	8000,-
<u>-Mer profilering, bla på Meldal.no</u>	<u>6000,-</u>
<u>Sum</u>	<u>101000,-</u>

Som dere ser er det en del utgifter forbundet med å starte nytt firma, og på bakgrunn av dette søker jeg herved om noe økonomisk støtte fra dere.

Håper på positivt svar.

Mvh Martin Holten Røen

Røen Bygg & eiendom

41445639

# MELDAL KOMMUNE

## Saksframlegg

<b>Saksgang</b>		
Utvalg/styre:	Møtedato	Saksnummer
Formannskapet	15.05.2019	025/19

<b>Saksbehandler:</b> Ree, Anne Britt	<b>Arkiv:</b> FA - X03	<b>Arkivsaknr:</b> 19/742-2
---------------------------------------	------------------------	-----------------------------

### TV-aksjonen NRK 2019 - oppnevning av kommunekomite

#### Rådmannens forslag til vedtak:

Rådmannen fremmer ikke innstilling i saken om oppnevning av aksjonskomite.



**Henvendelse fra:**

Fylkesaksjonskoordinator i Trøndelag Ørjan Dahl Bere

**Saksopplysninger:**

Årets TV-aksjon gjennomføres søndag 20. oktober. Kommunen har mottatt brev med anmodning om å opprette kommunekomite for årets innsamlingsaksjon.

TV-aksjonen NRK 2019 går til CAREs arbeid for å skape et bedre liv for kvinner i noen av verdens mest sårbare områder.

I brevet fra fylkesaksjonskoordinatoren heter det:

«Med årets TV-aksjon skal CARE gi 400 000 kvinner mulighet til å skape sin egen arbeidsplass, bestemme over sin egen kropp og få sin stemme hørt. Dette gir ringvirkninger for mer enn 1,5 millioner mennesker.

TV-aksjonen skal gi kvinner mulighet til et bedre liv, egen inntekt, og til å delta og bli hørt i politikk og i lokalsamfunnet. TV-aksjonsmidlene går til CAREs arbeid i Mali, Niger, DR Kongo, Burundi, Rwanda, Palestina, Jordan, Afghanistan og Myanmar.»

Kommunekomiteen for 2018 hadde følgende medlemmer:

Varaordfører Vibeke Mehlum – leder

Harald Garberg

Helge Ringli

Olaug Muan

Aud Inger Kalseth

Olav Dombu – lokal aksjonsleder

Representant fra Orkla Sparebank

Representant fra Meldal Frivilligsentral

# MELDAL KOMMUNE

## Saksframlegg

<b>Saksgang</b>		
Utvalg/styre:	Møtedato	Saksnummer
Formannskapet	15.05.2019	026/19

<b>Saksbehandler:</b> Ree, Anne Britt	<b>Arkiv:</b> FE - 033	<b>Arkivsaknr:</b> 19/761-1
---------------------------------------	------------------------	-----------------------------

### Delegerte saker

Delegerte saker tas til orientering

Saksnummer	Tittel
19/578	Søknad om startlån og tilskudd til etablering
19/578	Svar på søknad om startlån og tilskudd til etablering
19/642	Søknad om skjenkebevilling Løkken musikkorps 270419
19/693	Svar på søknad om startlån

# MELDAL KOMMUNE

## Saksframlegg

<b>Saksgang</b>		
Utvalg/styre:	Møtedato	Saksnummer
Formannskapet	15.05.2019	027/19

<b>Saksbehandler:</b> Ree, Anne Britt	<b>Arkiv:</b> FE - 033	<b>Arkivsaknr:</b> 19/761-2
---------------------------------------	------------------------	-----------------------------

### Refererte skriv

Refererte skriv tas til orientering

Saksnummer	Tittel
19/725	Idretten i Orkland